






ESTADOS PRESUPUESTARIOS DEL SECTOR PARAESTATAL
09 PD PP CAJA DE PREVISIÓN DE LA POLICÍA PREVENTIVA DE LA CIUDAD DE MÉXICO
ESTADO ANALÍTICO DEL EJERCICIO DEL PRESUPUESTO DE EGRESOS ENERO-MARZO 2023
CLASIFICACIÓN POR TIPO Y OBJETO DEL GASTO
(CIFRAS EN MILES DE PESOS)

CONCEPTO DE EGRESOS	APROBADO 1	AMPLIACIONES /REDUCCIONES 2	EGRESOS MODIFICADO 3	EGRESOS DEVENGADO 4	EGRESOS EJERCIDO 5	EGRESOS PAGADO 6	SUBEJERCICIO 7 (B-5)
1 GASTO CORRIENTE	3,586,397.51	-158,907.96	3,427,489.54	1,450,924.98	1,450,924.98	1,450,924.98	1,976,564.57
1000 SERVICIOS PERSONALES	74,072.49		74,072.49	16,341.55	16,341.55	16,341.55	57,730.94
2000 MATERIALES Y SUMINISTROS	2,571.35	1.56	2,572.91	35.91	35.91	35.91	2,537.00
3000 SERVICIOS GENERALES	18,253.67	-1.56	18,252.11	2,567.01	2,567.01	2,567.01	15,685.10
4000 TRANSFERENCIAS, ASIGNACIONES, SUBSIDIOS Y OTRAS AYUDAS	3,491,250.00	-158,907.96	3,332,342.04	1,431,980.51	1,431,980.51	1,431,980.51	1,900,361.52
7000 INVERSIONES FINANCIERAS Y OTRAS PROVISIONES	250.00		250.00				250.00
2 GASTO CAPITAL	0	158,907.96	158,907.96	0	0	0	158,907.96
1000 SERVICIOS PERSONALES							
2000 MATERIALES Y SUMINISTROS							
3000 SERVICIOS GENERALES							
4000 TRANSFERENCIAS, ASIGNACIONES, SUBSIDIOS Y OTRAS AYUDAS							
5000 BIENES MUEBLES, INMUEBLES E INTANGIBLES							
6000 INVERSIÓN PÚBLICA							
7000 INVERSIONES FINANCIERAS Y OTRAS PROVISIONES		158,907.96	158,907.96				158,907.96
8000 PARTICIPACIONES Y APORTACIONES							
9000 DEUDA PÚBLICA							
TOTAL DE GASTO	3,586,397.51	0	3,586,397.51	1,450,924.98	1,450,924.98	1,450,924.98	2,135,472.53


ERNESTO ROMERO RODRIGUEZ
SUBGERENTE DE FINANZAS


LUIS ENRIQUE TORNÉS LEYVA
J.U.D. DE CONTROL PRESUPUESTAL


FRANCISCO JAVIER OCHOA URIBE
GERENTE DE ADMINISTRACIÓN Y FINANZAS