






ESTADOS PRESUPUESTARIOS
09 PD PP CAJA DE PREVISIÓN DE LA POLICÍA PREVENTIVA DE LA CIUDAD DE MÉXICO
ESTADO ANALÍTICO DE INGRESOS ENERO-SEPTIEMBRE 2023
CIFRAS EN MILES DE PESOS

RUBRO DE INGRESOS	INGRESO	AMPLIACIONES	INGRESO	INGRESO	INGRESO	DIFERENCIA
	ESTIMADO	/ REDUCCIONES	MODIFICADO	DEVENGADO	RECAUDADO	
IMPUESTOS						
CUOTAS Y APORTACIONES DE SEGURIDAD SOCIAL	2,337,476.7	992,807.0	3,330,283.7	1,608,119.8	1,608,119.8	-729,356.9
CONTRIBUCIONES DE MEJORAS						
DERECHOS						
PRODUCTOS						
Corriente						
Capital						
APROVECHAMIENTOS						
Corriente						
Capital						
INGRESOS POR VENTAS DE BIENES Y SERVICIOS	722,523.3	669,115.0	1,391,638.3	3,449,112.1	3,449,112.1	2,726,588.8
PARTICIPACIONES Y APORTACIONES	526,397.5	861,162.3	1,387,559.8	1,387,559.8	1,387,559.8	861,162.3
TRANSFERENCIAS, ASIGNACIONES, SUBSIDIOS Y OTRAS AYUDAS		129,360.2	129,360.2	129,360.2	129,360.2	129,360.2
INGRESOS DERIVADOS DE FINANCIAMIENTO NETO						
	3,586,397.5	2,652,444.5	6,238,842.0	6,574,151.9	6,574,151.9	2,987,754.4
					INGRESOS EXCEDENTES	2,987,754.4

ESTADO ANALÍTICO DE INGRESOS POR FUENTE DE FINANCIAMIENTO	INGRESO	AMPLIACIONES	INGRESO	INGRESO	INGRESO	DIFERENCIA
	ESTIMADO	/ REDUCCIONES	MODIFICADO	DEVENGADO	RECAUDADO	
INGRESOS DEL GOBIERNO	526,397.5	861,162.3	1,387,559.8	1,387,559.8	1,387,559.8	861,162.3
IMPUESTOS						
CONTRIBUCIONES DE MEJORAS						
DERECHOS						
PRODUCTOS						
Corriente						
Capital						
APROVECHAMIENTOS						
Corriente						
Capital						
PARTICIPACIONES Y APORTACIONES	526,397.5	861,162.3	1,387,559.8	1,387,559.8	1,387,559.8	861,162.3
TRANSFERENCIAS, ASIGNACIONES, SUBSIDIOS Y OTRAS AYUDAS						
INGRESOS DE ORGANISMOS Y EMPRESAS	3,060,000.0	1,791,282.2	4,851,282.2	5,186,592.1	5,186,592.1	2,126,592.1
CUOTAS Y APORTACIONES DE SEGURIDAD SOCIAL	2,337,476.7	992,807.0	3,330,283.7	1,608,119.8	1,608,119.8	-729,356.9
INGRESOS POR VENTAS DE BIENES Y SERVICIOS	722,523.3	669,115.0	1,391,638.3	3,449,112.1	3,449,112.1	2,726,588.8
TRANSFERENCIAS, ASIGNACIONES, SUBSIDIOS Y OTRAS AYUDAS		129,360.2	129,360.2	129,360.2	129,360.2	129,360.2
INGRESOS DERIVADOS DE FINANCIAMIENTO						
INGRESOS DERIVADOS DE FINANCIAMIENTOS						
	3,586,397.5	2,652,444.5	6,238,842.0	6,574,151.9	6,574,151.9	2,987,754.4
					INGRESOS EXCEDENTES	2,987,754.4


LUIS ENRIQUE TORNÉS LEVA
J.U.D. DE CONTROL PRESUPUESTAL


ERNESTO ROMERO RODRÍGUEZ
SUBGERENTE DE FINANZAS


FRANCISCO JAVIER OCHOA URIBE
GERENTE DE ADMINISTRACIÓN Y FINANZAS