



Ciudad de México, 16 de marzo de 2021

**Oficio: GG/03/037 /2021**

**MTRO. GERARDO ALMONTE LÓPEZ  
DIRECTOR GENERAL DE ARMONIZACIÓN  
CONTABLE Y RENDICIÓN DE CUENTAS  
PRESENTE.**

En atención al oficio SAF/SE/DGACyRC/0066/2021, mediante el cual se solicitó a esta Entidad la información patrimonial, presupuestal y programática para la integración de la Cuenta Pública de la Ciudad de México, correspondiente al ejercicio 2020, envío a usted la información original solicitada de manera impresa y en medio electrónico que a continuación se detalla:

**1.- Información Presupuestal y Programática.**

**a) Informe de la Cuenta Pública 2020.**

- Información Programática-Presupuestal que contiene los resultados de la ejecución de los presupuestos autorizados.
- Indicadores asociados a programas.
- Resultado de las Evaluaciones del Desempeño realizadas en el ejercicio 2020 a los Programas Ejecutados por la Unidad Responsable del Gasto y que fueron financiados con recursos locales y federales.

**b) Información Presupuestal y Programática establecida en la Ley General de Contabilidad Gubernamental.**

- Informes Presupuestales y Programáticos correspondientes al ejercicio 2020.

**c) Información prevista en la Ley de Disciplina Financiera de las Entidades Federativas y los Municipios**

- Información de obligaciones diferentes de financiamiento.
- Información Presupuestal.
- Ejercicio y Destino de Gasto Federalizado.



Sin otro particular, quedo de usted y aprovecho la oportunidad para enviarle un cordial saludo.

**ATENTAMENTE**

**LIC. JORGE ALBERTO MOCTEZUMA PINEDA**  
**GERENTE GENERAL DE LA CAPREPOL**  
**jmoctezumapi2@caprepol.cdmx.gob.mx**

- C.c.c.e.p. Mtra. Luz Elena González Escobar.**- Secretaria de Administración y Finanzas. legonzalez@finanzas.cdmx.gob.mx  
**Lic. Bertha María Elena Gómez Castro.**- Subsecretaría de Egresos. bgomez@finanzas.cdmx.gob.mx  
**Lic. Elizabeth Medina Martínez.**- Directora Ejecutiva de Integración de Informes y Rendición de Cuentas. emedinam@finanzas.cdmx.mx  
**C. Elizabeth De La Luz Barragán Vargas.**- Dirección Ejecutiva de Armonización Contable. ebarragan@finanzas.cdmx.gob.mx  
**Titular del Órgano Interno de Control.** ci\_cpo@contraloriadf.gob.mx  
**C.P. José Paulino Vázquez Rodríguez.**- Gerente de Administración y Finanzas. jvazquezr@caprepol.cdmx.gob.mx  
**C.P. José Arturo Barrera Pineda.**- Subgerente de Finanzas. jabarrerap@caprepol.cdmx.gob.mx  
**C.P. María Leticia Mejía Fernández.**- J.U.D. de Contabilidad y Registro. mmejiafe@cdmx.gob.mx  
**C.P. David de Jesús Galindo Nava.**- J.U.D. de Tesorería. dgalindon@caprepol.cdmx.gob.mx  
**C.P. Luis Enrique Tornés Leyva.**- J.U.D. de Control Presupuestal.

JAMP/JPVR/JABP/LETL




# 09PDPP Caja de Previsión de la Policía Preventiva

## INFORME DE CUENTA PÚBLICA

### 2020

**Titular:**



Lic. Jorge Alberto Moctezuma Pineda  
Gerente General

**Responsable:**



C.P. José Paulino Vázquez Rodríguez  
Gerente de Administración y Finanzas



## RESUMEN EJECUTIVO

### INFORME DE CUENTA PÚBLICA 2020

09910 pp Caja de Previsión de la Policía Preventiva	
Unidad Responsable del Gasto. <sup>1)</sup>	IMPORTE
Fecha de Elaboración. <sup>2)</sup>	IMPORTE
DESCRIPCIÓN	EXPLICACIÓN
<p>1.- Explicación general a las variaciones del presupuesto modificado respecto al ejercicio</p> <p>-103,150,182.59</p>	<p>La variación que se muestra obedece a que se presentaron disponibilidades como resultado de los ahorros obtenidos en la adquisición de materiales y prestación de servicios, se utilizaron los materiales en existencia en el almacén y en cuanto a los servicios se aprovechó la mano de obra del personal de mantenimiento; con relación al remanente de Transferencias, subsidios y otras ayudas corresponde al pago de pensiones y jubilados; por el concepto de ISSSTE de Pensionados y Jubilados, el pago de servicio médico anualizado fue menor; asimismo en lo que corresponde a ayuda asistencial médica las solicitudes dependieron de las necesidades de los pensionados y jubilados de esta Entidad, por lo que el servicio no fue requerido en su totalidad; con lo que respecta a las primeras pagas de Pensionados y Jubilados, ayuda de gastos funerarios e indemnizaciones, se recibieron menos trámites de los estimados debido a la situación en la que se encuentra la Ciudad de México derivado de la contingencia sanitaria por Covid-19.</p>
<p>2.- Principales acciones realizadas durante el ejercicio fiscal 2020</p> <p>4,660,330,723.46</p>	<p>A lo largo del ejercicio se llevó a cabo de forma puntual y oportuna el pago de las nóminas de pensionados y jubilados a las 27,372 personas pensionadas y jubiladas de las Instituciones que aportan a ésta Entidad, como son: la Secretaría de Seguridad Ciudadana, del H. Cuerpo de Bomberos y de la Policía Bancaria e Industrial, también se realizó el trámite de las primeras pagas de pensión y jubilación.</p> <p>Se realizaron los trámites para la adquisición de bienes y contratación de servicios necesarios de acuerdo a los calendarios establecidos.</p> <p>Se realizó el pago, puntual y oportuno de las nóminas: administrativa, honorarios asimilables y nómina B.</p> <p>En el transcurso del ejercicio, se llevó a cabo el mantenimiento preventivo y correctivo de sistemas y procesos, se realizaron las acciones que permitieron atender las solicitudes de las autorizaciones o dictámenes de la Secretaría de Administración y Finanzas.</p> <p>Se proporcionaron diversos cursos al personal operativo y de Estructura de la Caja, tratando de reforzar la actitud del personal para que sea cada vez más eficiente y eficaz con una visión de igualdad de género y perspectiva de los derechos humanos, así como para mejorar el ambiente laboral. Estos se realizaron a través de cursos en línea.</p>
<p>3.- Explicación general a las acciones realizadas con recurso de origen federal.</p> <p>86,885,106.15</p>	<p>Se llevaron a cabo dos afectaciones líquidas de ampliación, con la finalidad de incrementar (capitalizar) la Reserva Actuarial de la Entidad.</p>





Unidad Responsable del Gasto <sup>1)</sup>		059D PP Caja de Previsión de la Policía Preventiva	
Fecha de Elaboración: <sup>2)</sup>			
DESCRIPCIÓN	IMPORTE	EXPLICACIÓN	
4.- Acciones realizadas para prevención y atención del COVID-19	248,889.60	Recursos utilizados para la adquisición de cubrebocas, guantes de látex, caretas y gel sanitizante, material médico y de limpieza para combatir la propagación del virus Covid-19.	
		6.2) (Eje de atención COVID 2.-Apoyos) No fueron asignados recursos para este propósito.	

Elaboró:  
C.P. José Pascual Arce Rodríguez  
Gerente de Administración y Finanzas

Autorizó:  
  
Mr. Jorge Alberto Mochizuma Pineda  
Gerente General



ECG Egresos por Capítulo de Gasto						
Unidad Responsable del Gasto: 09PD PP Caja de Previsión de la Policía Preventiva	Presupuesto (Pesos con dos decimales)					
	Aprobado [1]	Modificado [2]	Comprometido [3]	Devengado [4]	Ejercido [5]	Pagado [6]
Capítulo	Importe de la Variación [5-1] [5-2]					
	Explicaciones a las Variaciones:					
	A) Del ejercicio respecto del aprobado.					
	B) Del ejercicio respecto del modificado.					
<b>Gasto Corriente</b>						
<b>1000</b>	72,700,381.00	73,105,242.12	62,069,390.08	59,736,523.89	59,736,523.89	59,736,523.89
						<b>-12,963,857.11</b>
						A) La variación negativa obedece a que varios conceptos se calcularon para este ejercicio fiscal previendo un incremento salarial del 6% para el pago de las Nóminas Administrativas, sin embargo se autorizó un incremento del 2.83% solo para el personal Técnico Operativo. Asimismo, no se requirió en su totalidad los recursos previstos en el ejercicio, derivado a que se suspendieron actividades en la Entidad por lo dispuesto en los acuerdos publicados en la Gaceta Oficial de la Ciudad de México, relacionados con las medidas y recomendaciones preventivas dirigidas a controlar, combatir la existencia y evitar el contagio de COVID-19, con la finalidad de salvaguardar el derecho humano de protección a la salud y bienestar de las personas.
						B) La variación negativa obedece a que varios conceptos se calcularon para este ejercicio fiscal previendo un incremento salarial del 6% para el pago de las Nóminas Administrativas, sin embargo se autorizó un incremento del 2.83% solo para el personal Técnico Operativo. Del mismo modo, a que no se requirió en su totalidad los recursos previstos en el ejercicio, derivado a que se suspendieron actividades en la Entidad por lo dispuesto en los acuerdos publicados en la Gaceta Oficial de la Ciudad de México, relacionados con las medidas y recomendaciones preventivas dirigidas a controlar, combatir la existencia y evitar el contagio de COVID-19, con la finalidad de salvaguardar el derecho humano de protección a la salud y bienestar de las personas.
						<b>-13,368,718.23</b>
<b>2000</b>	5,389,312.00	2,759,812.00	2,061,556.90	1,664,491.63	1,664,491.63	1,664,491.63
						<b>-3,724,820.37</b>
						Corresponde a conceptos que presentan economías ya que no se requirió en su totalidad los recursos programados para este ejercicio fiscal, derivado a que se suspendieron actividades en la Entidad por lo dispuesto en los acuerdos publicados en la Gaceta Oficial de la Ciudad de México, relacionados con las medidas y recomendaciones preventivas dirigidas a controlar, combatir la existencia y evitar el contagio de COVID-19, con la finalidad de salvaguardar el derecho humano de protección a la salud y bienestar de las personas.
						<b>-1,095,320.37</b>
						Corresponde a conceptos que presentan economías ya que no se requirió en su totalidad los recursos programados para este ejercicio fiscal, derivado a que se suspendieron actividades en la Entidad por lo dispuesto en los acuerdos publicados en la Gaceta Oficial de la Ciudad de México, relacionados con las medidas y recomendaciones preventivas dirigidas a controlar, combatir la existencia y evitar el contagio de COVID-19, con la finalidad de salvaguardar el derecho humano de protección a la salud y bienestar de las personas.



Unidad Responsable del Gasto: 09PD PP Caja de Previsión de la Policía Preventiva		E.C.G. Egresos por Capítulo de Gasto					Importe de la Variación (5-1) (5-2)	Explicaciones a las Variaciones: A) Del ejercicio respecto del aprobado. B) Del ejercicio respecto del modificado.
Capítulo		Presupuesto (Pesos con dos decimales)						
	Aprobado [1]	Modificado [2]	Comprometido [3]	Devenzado [4]	Ejercido [5]	Pagado [6]		
<b>3000</b>	30,703,844.00	27,788,748.08	18,664,951.40	16,722,978.63	16,722,978.63	16,722,978.63	-13,980,865.37 A) Corresponde a que se presentaron disponibilidades de recursos derivado a que se suspendieron actividades en la Entidad por lo dispuesto en los acuerdos publicados en la Gaceta Oficial de la Ciudad de México, relacionados con las medidas y recomendaciones preventivas dirigidas a controlar, combatir la existencia y evitar el contagio de COVID-19, con la finalidad de salvaguardar el derecho humano de protección a la salud y bienestar de las personas.  Servicios de diseño, arquitectura, ingeniería y actividades relacionadas, esta situación se deriva de una ampliación de recursos, para llevar a cabo la contratación de un tercer acreditado que brinde visto bueno de las instalaciones en las que se encuentra esta Caja de Previsión, con la finalidad de obtener la aprobación de los programas internos de Protección Civil de esta Entidad, los cuales son requeridos por la Secretaría de Gestión Integral de Riesgos y Protección Civil, para la operación de esta Entidad, sin embargo, debido a la pandemia por COVID-19, no se requirieron los recursos.	
<b>4000 Pensiones y Jubilaciones</b>	2,364,000,000.00	4,469,056,832.86	4,465,626,862.00	4,399,094,160.38	4,399,094,160.38	4,399,094,160.38	-11,065,769.45 B) Corresponde a que derivado de la suspensión de actividades en la Entidad por lo dispuesto en los acuerdos publicados en la Gaceta Oficial de la Ciudad de México, relacionados con las medidas y recomendaciones preventivas dirigidas a controlar, combatir la existencia y evitar el contagio de COVID-19, con la finalidad de salvaguardar el derecho humano de protección a la salud y bienestar de las personas.  Servicios de diseño, arquitectura, ingeniería y actividades relacionadas, esta situación se deriva de una ampliación de recursos, para llevar a cabo la contratación de un tercer acreditado que brinde visto bueno de las instalaciones en las que se encuentra esta Caja de Previsión, con la finalidad de obtener la aprobación de los programas internos de Protección Civil de esta Entidad, los cuales son requeridos por la Secretaría de Gestión Integral de Riesgos y Protección Civil, para la operación de esta Entidad, sin embargo, debido a la pandemia COVID-19, no se requirieron los recursos.	
							2,035,094,160.38 A) La variación se debe a que se incorporaron recursos provenientes de Remanentes de ejercicios anteriores, Reserva Actuarial y Propios adicionales a los asignados de origen, para estar en posibilidad de complementar el gasto por concepto de nómina de pensionados y jubilados.  La variación negativa corresponde al pago de pensiones y jubilaciones y sus prestaciones; por el concepto de ISSSTE de Pensionados y Jubilados, el pago de servicio médico anualizado fue menor a lo estimado; asimismo en lo que corresponde a ayuda asistencial médica las solicitudes dependieron de las necesidades de los pensionados y jubilados de esta Entidad, por lo que el servicio no fue requerido en su totalidad; con lo que respecta a las primeras pagas de Pensionados y Jubilados, ayuda de gastos funerarios e indemnizaciones, se recibieron menos trámites de los estimados debido a la situación en la que se encuentra la Ciudad de México derivado de la contingencia sanitaria por Covid-19.	
							-69,962,672.48 B)	



Unidad Responsable del Gasto: 09PD PP Caja de Previsión de la Policía Preventiva		ECC Egresos por Capítulo de Gasto					Importe de la Variación [5-1] [5-2]	Explicaciones a las Variaciones: A) Del ejercicio respecto del aprobado. B) Del ejercicio respecto del modificado.
Capítulo	Aprobado [1]	Modificado [2]	Presupuesto (Pesos con dos decimales) Comprometido [3]	Devengado [4]	Ejercido [5]	Pagado [6]		
<b>Gasto de Capital</b>								
7000	142,344,000.00	190,770,270.99	185,723,816.95	183,112,568.93	183,112,568.93	183,112,568.93	A) La variación observada es generada debido a que solo se otorgaron 140 Créditos Hipotecarios, de los 360 previstos originalmente, debido a que no se concluyeron con los Créditos por la Devolución de expedientes a la Secretaría de Seguridad Ciudadana, derivado de la cancelación por parte del elemento, incongruencia en los expedientes y por no cumplir con los requisitos que solicita la Entidad, asimismo se obtuvieron recursos de origen federal para incrementar (Capitalizar) la Reserva Actuarial de la CAPREPOL. B) La variación observada es generada debido a que solo se otorgaron 140 Créditos Hipotecarios, de los 360 previstos originalmente, debido a que no se concluyeron con los Créditos por la Devolución de expedientes a la Secretaría de Seguridad Ciudadana, derivado de la cancelación por parte del elemento, incongruencia en los expedientes y por no cumplir con los requisitos que solicita la Entidad.	
2000							A) 40,768,568.93	
3000							B) -7,657,702.06	
5000								
6000								
<b>Total URG</b>	<b>2,615,137,537.00</b>	<b>4,763,480,906.05</b>	<b>4,734,146,577.33</b>	<b>4,660,330,723.46</b>	<b>4,660,330,723.46</b>	<b>4,660,330,723.46</b>		

Elaboró:

C.P. José Paulino Márquez Rodríguez  
Gerente de Administración y Finanzas

Autorizó:

Cic. Jorge Alberto Mortezumza Pineda  
Gerente General





Área Funcional		Denominación PP		Unidad de Medida PP	Físico			Presupuestal (Pesos con dos decimales)						
Eje	FI	SF	AI		PP	Original	Modificado	Alcanzado	Aprobado	Modificado	Comprometido	Devengado	Ejercido	Pagado
1	1	2	4	003	P001	Acción	4	4	5,546,725.00	4,849,766.55	4,431,191.55	4,428,491.55	4,428,491.55	4,428,491.55
1	1	2	4	004	P002	Acción	1	1	1,850,000.00	946,000.00	946,000.00	946,000.00	946,000.00	946,000.00
1	2	6	9	039	E044	Servicio	5	5	945,851,000.00	407,392,162.80	401,882,208.76	391,253,506.26	391,253,506.26	391,253,506.26
1	2	6	9	169	E076	Servicio	5	3	15,815,525.00	14,446,633.65	11,407,237.79	11,399,537.79	11,399,537.79	
1	2	6	9	170	J001	Pensión	26,511	26,511	1,253,909,515.00	3,857,542,145.70	3,852,241,040.98	3,791,438,846.97	3,791,438,846.97	
2	1	5	2	104	M001	Persona	290	290	78,869,657.00	78,869,657.00	63,825,178.64	61,452,121.34	61,452,121.34	
2	2	7	1	001	O001	Acción	2	2	1,600,000.00	873,317.16	872,496.42	870,996.36	870,996.36	
5	1	7	2	002	N001	Acción	1	1	169,000.00	150,000.00	130,000.00	130,000.00	130,000.00	
						<b>Total URG</b>			<b>2,303,611,422.00</b>	<b>4,365,069,682.86</b>	<b>4,335,735,354.14</b>	<b>4,261,919,500.27</b>	<b>4,261,919,500.27</b>	<b>4,261,919,500.27</b>

Nota: Debido a que no se pueden dividir las acciones realizadas con este tipo de recursos, se anota el total de la meta física alcanzada.

Elaboró:

C.P. José Paulino Vázquez Rodríguez  
Gerente de Administración y Finanzas

Autorizó:

Lic. Jorge Alberto Mactezuma Pineda  
Gerente General



E-RFI Egresos con Recursos Fiscales				R e s u l t a d o s												
Unidad Responsable del Gasto: 09PD PP Caja de Previsión de la Policía Preventiva				Físico			Presupuestal (Pesos con dos decimales)									
Eje	Área Funcional			Unidad de Medida PP	Denominación PP	Original	Modificado	Alcanzado	Aprobado	Modificado	Comprometido	Devengado	Ejercido	Pagado		
	FI	SF	AI PP													
1	2	6	9	170	J001	J001	Pago de pensiones y jubilaciones	Pensión	26,511	26,511	27,372	311,526,115.00	311,526,115.00	311,526,115.00	311,526,115.00	311,526,115.00
						<b>Total URG</b>				311,526,115.00	311,526,115.00	311,526,115.00	311,526,115.00	311,526,115.00	311,526,115.00	

Nota: Debido a que no se pueden dividir las acciones realizadas con este tipo de recursos, se anota el total de la meta física alcanzada.


Elaboró: C.P. José Paulino Vázquez Rodríguez  
 Gerente de Administración y Finanzas

Autorizó: Lic. Jorge Alberto Mochizuma Pineda  
 Gerente General



E-RCR Egresos con Recursos de Crédito														
Unidad Responsable del Gasto: 09PD PP Caja de Previsión de la Policía Preventiva														
Eje	Área Funcional			Py	Denominación	Unidad de Medida	Físico			Presupuestal (Pesos con dos decimales)				
	FI	F	SF				AI	pp	Original	Modificado	Alcanzado	Aprobado	Modificado	Comprometido
<b>NO APLICA</b>														
<b>Total URG</b>														

Elaboró:  **C.P. José Paulino Vázquez Rodríguez**  
Gerente de Administración y Finanzas

Autorizó:  **Lic. Jorge Alberto Motezuma Pineda**  
Gerente General



C.M.F.E. Ejercicios con Recursos Federales																				
Nombre del fondo, convenio, subsidio o participación: RECURSOS FEDERALES-APORTACIONES FEDERALES PARA ENTIDADES FEDERATIVAS Y MUNICIPIOS-FONDO DE APORTACIONES PARA EL FORTALECIMIENTO DE LAS ENTIDADES FEDERATIVAS (FAFEF)-2010-TRANSFERIDOS PARA FINES ESPECIFICOS DE LA UR																				
Unidad Responsable del Gasto: OUPD PP Caja de Previsión de la Policía Preventiva																				
Eje	Área Funcional	Unidad de Medida	Descripción del PP	Fisco			Índice de Cumplimiento de Metas			Presupuestal (Pesos con dos decimales)				Índice de Cumplimiento Presupuestal						
				Original	Modificado	Alcanzado	Avance Alcanzado / Avance Original * 100	Avance Alcanzado / Avance Modificado * 100	Aprobado	Modificado	Comprometido	Desagogado	Ejercido	Pagado	Desagogado / Aprobado * 100	Desagogado / Modificado * 100	Ejercido / Aprobado * 100	Ejercido / Modificado * 100		
1	2	6	9	170	J001	Pensión	26,511	26,511	27,372	103.25	103.25	0.00	86,885,108.19	86,885,108.19	86,885,108.19	86,885,108.19	100.00	100.00	100.00	
				J001 Pago de pensiones y jubilaciones																
				<b>Total URG</b>									86,885,108.19	86,885,108.19	86,885,108.19	86,885,108.19	86,885,108.19	100.00	100.00	100.00

Nota: Debido a que no se pueden dividir las acciones realizadas con este tipo de recursos, se anota el total de la meta física alcanzada.

Elaboró:   
C.P. José Paulino Valenzuela Rodríguez  
Gerente de Administración y Finanzas

Autorizó:   
Lic. Jorge Alberto Mezcua Pineda  
Gerente General





EVARF Explicación a las Variaciones y Aplicación de los Recursos de Origen Federal

Unidad Responsable del Gasto: 09PD PP Caja de Previsión de la Policía Preventiva

Fondo, Convenio, Subsidio o Participaciones: RECURSOS FEDERALES-APORTACIONES FEDERATIVAS PARA ENTIDADES FEDERATIVAS Y MUNICIPIOS-FONDO DE APORTACIONES PARA EL FORTALECIMIENTO DE LAS ENTIDADES FEDERATIVAS (FAFEF)-2020-TRANSFERIDOS PARA FINES ESPECÍFICOS DE LA UR

Explicaciones a las Variaciones Presupuestales:

A) Del ejercicio respecto del original: No existe variación entre el ejercido respecto al original.

B) Del devengado respecto del modificado: De origen no se contó con recursos Federales; por lo que al término del ejercicio fueron asignados recursos Federales para incrementar (Capitalizar) la Reserva Actuarial de la Entidad.

Principales Acciones Realizadas con Recursos de Origen Federal:

Recursos destinados para incrementar (Capitalizar) la Reserva Actuarial de la Entidad.

Elaboró:   
C.P. José Paulina Vázquez Rodríguez  
Gerente de Administración y Finanzas

Autorizó:   
Lic. Jorge Alberto Motezuma Pineda  
Gerente General



Unidad Responsable del Gasto:				APP-PP AVANCE PROGRAMÁTICO-PRESUPUESTAL POR PROGRAMA PRESUPUESTARIO													
Unidad Responsable del Gasto:				Físico				Presupuestal (Pesos con dos decimales)									
Eje	Área Funcional			Unidad de Medida PP	Denominación PP	Original	Modificado	Alcanzado	ICAMP (%)	Aprobado	Modificado	Comprometido	Desvirtuado	Ejercido	Pagado	ICPP (%)	IARCM (%)
	FI	SF	AI														
1	1	2	4	003	P001	Acción	4	4	100	5,546,725.00	4,849,766.55	4,431,191.55	4,428,491.55	4,428,491.55	4,428,491.55	91.31	109.5
						P001 Promoción integral para el cumplimiento de los derechos humanos de las niñas y mujeres											
1	1	2	4	004	P002	Acción	1	1	100	1,850,000.00	946,000.00	946,000.00	946,000.00	946,000.00	946,000.00	100.00	100.0
						P002 Promoción integral para el cumplimiento de los derechos humanos											
1	2	6	9	039	E044	Servicio	5	5	100	945,851,000.00	407,392,162.80	401,882,208.76	391,253,506.26	391,253,506.26	391,253,506.26	96.04	104.1
						E044 Prestación de servicios para las cajas de previsión											
1	2	6	9	169	E076	Servicio	5	3	100	15,815,525.00	14,446,633.65	11,407,237.79	11,399,537.79	11,399,537.79	78.91	126.7	
						E076 Servicios integrales a jubilados y pensionados											
1	2	6	9	170	J001	Pensión	26,511	26,511	97	1,565,435,630.00	4,255,953,368.89	4,250,652,264.17	4,189,850,070.16	4,189,850,070.16	4,189,850,070.16	98.45	98.4
						J001 Pago de pensiones y jubilaciones											
2	1	5	2	104	M001	Persona	290	290	99	78,869,657.00	76,869,657.00	63,823,178.64	61,452,121.34	61,452,121.34	61,452,121.34	77.92	127.5
						M001 Actividades de apoyo administrativo											
2	2	7	1	001	O001	Acción	2	2	100	1,600,000.00	873,317.16	872,496.42	870,996.36	870,996.36	870,996.36	99.73	100.3
						O001 Actividades de apoyo a la función pública y buen gobierno											
5	1	7	2	002	N001	Acción	1	1	100	169,000.00	150,000.00	130,000.00	130,000.00	130,000.00	130,000.00	86.67	115.4
						N001 Cumplimiento de los programas de protección civil											
						<b>Total URG</b>				<b>2,615,137,537.00</b>	<b>4,763,480,906.05</b>	<b>4,734,146,577.33</b>	<b>4,660,330,723.46</b>	<b>4,660,330,723.46</b>	<b>4,660,330,723.46</b>		

Elaboró:

C.P. José Paulina Vázquez-Rodríguez  
Gerente de Administración y Finanzas

Autorizó:

Lic. Jorge Alberto Mociuzuma Pineda  
Gerente General



APP-AR AVANCE PROGRAMÁTICO-PRESUPUESTAL - ACCIONES REALIZADAS										
Unidad Responsable de Gasto: 1) 09PD PP Caja de Previsión de la Policía Preventiva										
ÁREA FUNCIONAL										
12-003P001										
P001. Promoción integral para el cumplimiento de los derechos humanos de las niñas y mujeres										
Acción										
Personas										
REDESIGNACIÓN PP										
PRELIMBRES DEL PP (Puntos en los decimales)										
ORIGINAL (1)	MODIFICADO (2)	ALCANZADO (3)	ICMPP (%) (119)(12)7300	AFERIDO (11)	MOBILIZADO (12)	DESVIADO (13)	EJECUCIÓN (14)	PASADO (15)	ICMPP (%) (119)(14)17300	MARCOP (%) (117)(16)157300
4	4		100	5,546,725.00	4,849,766.55	4,426,491.55	4,426,491.55	4,426,491.55	79.8	125.3

**Objetivo:**  
Coadyuvar en la superación personal y educación recreativa para la promoción de equidad de género entre los pensionados y jubiladas y sus derechohabientes que atienden la Caja, así como al personal operativo y de mando que labora en la misma, a fin de evitar bajo un enfoque de corresponsabilidad la exclusión, el maltrato y la discriminación.

**Acciones Realizadas:**  
En el transcurso del ejercicio se realizaron las actividades que a continuación se mencionan:  
Se realizaron los cursos de: 1.- Yoga y meditación; 2.- Empoderamiento, autoestima y toma de decisiones con el enfoque de género; y 3.- Cerrando ciclos (TRANATOLOGÍA) a los cuales asistieron 208 personas.  
Además, se realizaron los talleres de: 1.- Bailes de salón; 2.- Tai chi para personas mayores y 3.- Manejo de nuevas tecnologías y redes sociales, en los cuales participaron 332 personas. De igual forma, se llevaron a cabo los talleres de 1.- Danza folclórica; 2.- Ritmos latinos y 3.- Esudiantina, con los que se beneficiaron a 260 personas entre Mujeres y Hombres.  
Se otorgaron 8,681 apoyos económicos para conmemorar el día de la madre.  
Se llevaron a cabo los cursos de "Derechos Humanos" con la participación de 14 mujeres y 2 hombres; y "Esterotipo de Género" donde concluyeron 21 mujeres y 13 hombres.  
Además se entregaron 367 becas escolares.

**Explicación de las variaciones del Índice de Aplicación de Recursos para la Consorción de Metas (IARCM):**  
La variación se debe a que no es posible tener a cabo con mucha gente, eventos, cursos y talleres, por motivo de la contingencia sanitaria por COVID-19, y los recursos programados fueron superiores a lo realmente ejercido.

Elaboró:   
C.P. José Paulino Valenzuela Rodríguez  
Gerente de Administración y Finanzas

Autorizó:   
Lic. Jorge Alberto Nockwazuma Pineda  
Gerente General





APP-AR AVANCE PROGRAMÁTICO-PRESUPUESTAL - ACCIONES REALIZADAS										
Unidad Responsable de Gasto: 3)		09PD PP Caja de Previsión de la Policía Preventiva		ÁREA FUNCIONAL		SENOBMINISTRACIÓN PP		UNIDAD DE MEDIDA PP	UNIDAD DE MEDIDA ESPECÍFICA	
1		124004P002		P002 Promoción Integral para el cumplimiento de los derechos humanos		Acción		Personas		
PRESUPUESTO DEL PP (Pasa con los decimales)										
ORIGINAL (I)	MODIFICADO (II)	ALCANZADO (IV)	ICM (V) (I)+(II)+(IV)	AFROBADO (VI)	MODIFICADO (XIII)	DEVENGADO (XIV)	EJECUCIÓN (XV)	PAGADO (XVI)	TOP (XVII) (I)+(XIII)+(XVI)	IMRCH (XVIII) (I)+(XVII)+(XVIII)
1	1	1	100	1,350,000.00	946,000.00	946,000.00	946,000.00	946,000.00	91.1	195.6

**Objetivo:**  
Coadyuvar en el logro de las metas establecidas programadas por las áreas operativas de la CAPREPOL en beneficio de una mejor calidad en los servicios y prestaciones que se otorga a los derechohabientes de la misma.

**Acciones Realizadas:**  
Durante el ejercicio se realizaron los siguientes cursos:  
1.- Dominio e Inteligencia Emocional, 2.-Manejo de conflictos en el trabajo, 3.- Inteligencia emocional y 4.- Prueba de quibos, todos estos dirigidos al personal técnico operativo y de estructura de la Caja.  
Se realizaron los cursos: "Ley de Adquisiciones" donde se contó con 15 mujeres y 9 hombres; y "Ley de Austeridad" con la participación de 23 mujeres y 12 hombres.  
"Planación, Programación y Presupuestación" donde se contó con 9 mujeres y 6 hombres.  
"Manejo del COMIAC", donde participaron 17 mujeres y 17 hombres; "Desarrollo de instrumentos de control archiévico" en el que concluyeron 27 mujeres y 9 hombres.  
"Gestión de Documentos y Administración de Archivos", donde participaron 19 mujeres y 6 hombres; "Manejo de personas Agresivas" el cual se registraron 20 mujeres y 6 hombres; "Programación Neuro Lingüística" donde participaron 23 mujeres y 9 hombres; "Ética Pública" en el cual se contó con la participación de 13 mujeres y 9 hombres.  
Se realizaron los cursos, a través de una plataforma digital, "Juicio Oral Mercantil" donde se contó con la participación de 21 mujeres y 13 hombres.  
"Juicio de Amparo" donde participaron 12 mujeres y 12 hombres.  
"Ley de Responsabilidad de Servidores Públicos" donde se contó con la participación de 12 mujeres y 9 hombres.  
"Contratos" contando con 15 mujeres y 11 hombres; "Contabilidad Financiera" con 10 mujeres y 7 hombres y 7 hombres de participantes.  
"Procedimientos y cálculos de próximos a corto plazo y/o especiales", donde participaron 16 mujeres y 6 hombres.  
"Redacción y Ortografía" con la participación de 8 mujeres y 4 hombres.

**Explicación de las variaciones del Índice de Aplicación de Recursos para la Consecución de Metas (IMRCH):**  
El IMRCH fue superior a lo esperado, en el aspecto financiero los recursos programados fueron mayores a los realmente ejercidos, toda vez que se implementaron los cursos en línea, al cambiar a esta modalidad no se requirieron el total de los recursos previstos.

Elaboró:   
C. P. José Paulino Márquez Rodríguez  
Gerente de Administración y Finanzas

Autorizó:   
Lic. Jorge Alberto Motezuma Pineda  
Gerente General











APP-AR AVANCE PROGRAMÁTICO-PRESUPUESTAL - ACCIONES REALIZADAS											
Unidad Responsable de Gasto: 1)		OSPD PP Caja de Previsión de la Población Preventiva									
ÁREA FUNCIONAL		Especializada PP									
269039E044		E044 Prestación de servicios para las cajas de previsión									
ÁREA FÍSICO DEL PP		PRESUPUESTO DEL PP (Fuentes de los datos)									
INDICADOR (I)	MODIFICADO (II)	ALCANZADO (III)	TEMP (IV) (100) (437) (430)	APROBADO (V)	MODIFICADO (VI)	OTORGADO (VII)	EJERCIDO (VIII)	PAGADO (IX)	CEP (X) (100) (43) (13) (20)	UNIDAD DE MEDIDA ESPECÍFICA	
5	5	5	100	945,851,000.00	407,392,162.80	391,233,506.26	391,233,506.26	391,233,506.26	41.4	Servicio	
<p><b>Objetivo:</b> Garantizar que las prestaciones que se otorgan tanto a hombres como a mujeres se otorgan en circunstancias similares para tener una mejor calidad de vida.</p> <p><b>Acciones Realizadas:</b> En el transcurso del ejercicio 2020 se otorgaron 38 créditos especiales. En el segundo trimestre no se realizaron acciones. Derivado de las medidas que se tomaron para combatir el COVID-19. Al finalizar el ejercicio se otorgaron 22,500 créditos a corto plazo. Durante el ejercicio se otorgaron 1,341 ayudas asistenciales. Se otorgaron 140 créditos hipotecarios beneficiando a igual número de pensionados y jubilados. Se realizó el pago del servicio médico de ISSSTE de Pensionados y Jubilados, asimismo, se otorgaron ayudas de gastos funerarios y trámites de indemnización por retiro voluntario.</p> <p><b>Explicación de las variaciones del Índice de Aplicación de Recursos para la Consecución de Metas (IARCM):</b> El IARCM refleja la aplicación de las medidas tomadas para prevenir el COVID-19, ya que la recepción de jubilados y pensionados se suspendió en semáforo rojo y solo se activó temporalmente.</p>											

Elaboró:   
C.P. José Paulina Vázquez Rodríguez  
Gerente de Administración y Finanzas

Autorizó:   
Lic. Jorge Alberto Mota Zuma Plineda  
Gerente General




APP-AR AVANCE PROGRAMÁTICO-PRESUPUESTAL - ACCIONES REALIZADAS												
Unidad Responsable de Gasto: 1) 09PD PPD Caja de Previsión de la Policía Preventiva												
ÁREA FUNCIONAL												
200160E076												
EOTE Servicios Integrales a Jubilados y Pensionados												
Servicio												
Personas												
RECONSTRUCCIÓN PP												
PRESUPUESTO DEL PP (Presupuesto de las Acciones)												
UNIDAD DE MEDIDA PP	UNIDAD DE MEDIDA EFECTIVA											
72.1	83.2											
AVANCE FÍSICO DEL PP												
MODIFICADO (8)	ALCANZADO (9)	COMPENSA (10)	AFIRMADO (11)	MODIFICADO (12)	DEBERADO (13)	LIBERADO (14)	PAGADO (15)	ROFF (16)	IMPEN (17)	IMPEN (18)		
3	3	60	15,815,523.00	14,446,833.65	11,399,537.79	11,399,537.79	11,399,537.79	72.1	83.2	83.2		
<b>Objetivo:</b> Contribuir a incrementar sus conocimientos e inquietudes y proporcionar alternativas de esparcimiento.												
<b>Acciones Realizadas:</b> Durante el ejercicio, se llevaron a cabo 29 visitas a museos y 67 recorridos culturales. Asimismo se realizaron 287 talleres, con múltiples temáticas. Se otorgaron 16,431 apoyos para el día del padre. Se proporcionaron diversos apoyos para celebraciones sociales contabilizando 45,337 apoyos.												
<b>Explicación de las variaciones del Índice de Aplicación de Recursos para la consecución de Metas (IAROM):</b> La variación se debe a la reducción de la meta física, ya que no es posible llevar a cabo eventos masivos por motivo de la contingencia sanitaria por COVID-19 y se cancelaron algunos viajes turísticos para pensionados y jubilados, así como una fiesta recreativa de fin de año.												
<table border="0" style="width: 100%;"> <tr> <td style="width: 50%; vertical-align: top;"> <b>Elaboró:</b>              C.P. José Paulino Vázquez Rodríguez            Gerente de Administración y Finanzas         </td> <td style="width: 50%; vertical-align: top;"> <b>Autorizó:</b>              Lic. Jorge Alberto Mazarzama Pineda            Gerente General         </td> </tr> </table>											<b>Elaboró:</b>  C.P. José Paulino Vázquez Rodríguez Gerente de Administración y Finanzas	<b>Autorizó:</b>  Lic. Jorge Alberto Mazarzama Pineda Gerente General
<b>Elaboró:</b>  C.P. José Paulino Vázquez Rodríguez Gerente de Administración y Finanzas	<b>Autorizó:</b>  Lic. Jorge Alberto Mazarzama Pineda Gerente General											



APP-AR AVANCE PROGRAMÁTICO-PRESUPUESTAL - ACCIONES REALIZADAS										
Unidad Responsable de Gasto: 1										
09PD PP Caja de Previsión de la Policía Preventiva										
ÁREA FUNCIONAL										
372002N001										
N001 Cumplimiento de los programas de protección civil										
RECAPITULACIÓN PP										
RESUMEN DE LOS PROGRAMAS DE PROTECCIÓN CIVIL										
ORDEN	DESCRIPCIÓN	ALCANTARADO (I)	COMPROBADO (II)	AFIRMADO (III)	MODIFICADO (IV)	REVENGADO (V)	EJECUTADO (VI)	PAGADO (VII)	ICPP (%) (VIII) (A+B+C+D+E+G)/H	UNIDAD DE MEDIDA ESPECÍFICA
1	ORIGINAL	1	1	100	169,000.00	150,000.00	130,000.00	130,000.00	76.9	Acción
<b>Objetivo:</b> Coadyuvar a establecer una nueva cultura de protección civil que permita garantizar la salvaguarda de los recursos humanos de la Caja, en caso de siniestros y desastres naturales.										
<b>Acciones Realizadas:</b> En el último trimestre del año se llevó a cabo un curso de Protección Civil del 02 al 06 de noviembre, donde participaron 12 mujeres y 22 hombres. También se realizó el curso "Contra incendios, búsqueda y rescate, evaluación y comunicación" donde participaron 7 mujeres y 16 hombres.										
<b>Explicación de las variaciones del Índice de Aplicación de Recursos para la consecución de Metas (IARCM):</b> La variación del IARCM obedece a que el presupuesto programado era para la realización de los cursos que se tenían previstos, que fueron suspendidos, derivados de las medidas para combatir el COVID-19.										

Elaboró:   
 C.P. José Paulino Estrada Rodríguez  
 Gerente de Administración y Finanzas

Autorizó:   
 Lic. Jorge Alberto Moccuzama Pineda  
 Gerente General



APP-AR AVANCE PROGRAMÁTICO-PRESUPUESTAL - ACCIONES REALIZADAS										
Unidad Responsable de Gasto: 3) 09PD PP Caja de Previsión de la Policía Preventiva										
UJE	ÁREA FUNCIONAL			RESPONSABILIDAD PP			UNIDAD DE MEDIDA	UNIDAD DE MEDIDA	UNIDAD DE MEDIDA	UNIDAD DE MEDIDA
2	1521DHM001			M001 Actividades de apoyo administrativo			Persona	Persona	Persona	Persona
PRESUPUESTO DEL PP (Para sus dos decimales)										
ORIGINAL (1)	MODIFICADO (8)	ALCANTARADO (9)	COMP (10) (10)E(11)71200	APROBADO (11)	MODIFICADO (12)	DEVENGADO (13)	EJERCIDO (14)	PAGADO (15)	ICPP (16) (16)E(16)137100	SALDO (17) (17)E(17)10142700
290		292	101	78,609,057.00	78,609,057.00	61,452,121.34	61,452,121.34	61,452,121.34	77.3	129.2

**Objetivo:**  
Mejor calidad en los servicios y prestaciones que se otorga a los derechohabientes de la misma.

**Acciones Realizadas:**  
Dentro de las acciones, encaminadas a lograr la calidad y la eficiencia se realizaron los tramites correspondientes al pago de las nominas administrativas (248), nomina B, (25) y honorarios asimilables (19).

**Explicación de las variaciones del Índice de Aplicación de Recursos para la Consecución de Metas (IARCM):**  
Se contó con un aumento de personal dentro de las tres nóminas, por lo que se rebasó la meta física programada de 290 personas, sin embargo se autorizó un incremento del 2.83% solo para el personal Técnico Operativo. Por este motivo el índice se vio afectado.

Elaboró:   
C.P. José Paulina López Rodríguez  
Gerente de Administración y Finanzas

Autorizó:   
Lic. Jorge Alberto Muctequima Pineda  
Gerente General



APP-AR AVANCE PROGRAMÁTICO-PRESUPUESTAL - ACCIONES REALIZADAS												
Unidad Responsable de Gasto: 1)		09PD PP Caja de Previsión de la Policía Preventiva										
E/A		ÁREA FUNCIONAL		DESAGREGACIÓN PP								UNIDAD DE MEDIDA ESPECÍFICA
2		2710010001		0001 Actividades de apoyo a la función pública y buen gobierno								Acción
		0001 Actividades de apoyo a la función pública y buen gobierno										Acción
PRESUPUESTO DEL PP (Fracciones decimales)												
AVANCE EFECTIVO DEL PP		MODIFICADO (B)	ALCANIZADO (B)	ICMP (%) (100)(B)/1100	APROBADO (11)	MODIFICADO (11)	DEVENGADO (11)	EREGIDO (11)	PAGADO (11)	ICOP (%) (100)(11)/1100	SALDO (N) (17)(11)(17)/11	
2	2	2	100	100	1,600,000.00	873,317.15	870,996.35	870,996.35	870,996.35	54.4	183.7	
<b>Objetivo:</b> Contribuir en el logro de las metas establecidas programadas por las áreas operativas de la CAPREPOL en beneficio de una mejor calidad en los servicios y prestaciones que se otorga a los derechohabientes de la misma.												
<b>Acciones Realizadas:</b> Durante el transcurso del año se llevaron a cabo diversos trabajos de reparación y mantenimiento de la red, equipos y sistemas, que son utilizados para el mejor funcionamiento de la CAPREPOL.												
<b>Explicación de las variaciones del Índice de Aplicación de Recursos para la Consecución de Metas (IARCM):</b> El IARCM se vio afectado por las medidas implementadas para la prevención del COVID-19. Al no poder contratar a personal especializado que acudiera a la Caja para realizar mantenimiento.												

Elaboró:   
C. P. José Paulino Casquez Rodríguez  
Gerente de Administración y Finanzas

Autorizó:   
Lic. Jorge Alberto Mochizuma Pineda  
Gerente General



APP-AR AVANCE PROGRAMÁTICO-PRESUPUESTAL - ACCIONES REALIZADAS										
Unidad Responsable de Gasto: 31	OSPD PP Caja de Previsión de la Policía Preventiva			EDUCACIÓN PP			UNIDAD DE MEDIDA PP	UNIDAD DE MEDIDA ESPECÍFICA		
CJE	ÁREA FUNCIONAL			0001 Pago de pensiones y jubilaciones			Pensión	Pensión		
	200170J001									
PRESUPUESTO DEL PP (Passa con las Unidades)										
ORIGENAL (1)	MOBILIZADO (2)	ALCAZADO (3)	COMP (4) (130) (14) (1) (2) (3) (4)	AFORTALADO (5)	MODIFICADO (6)	RESTRINGIDO (7)	EFECTIVO (8)	PAGADO (9)	ICPP (10) (140) (141) (1) (2) (3) (4) (5) (6) (7) (8) (9) (10)	IMRCM (11) (111) (112) (113) (114) (1) (2) (3) (4) (5) (6) (7) (8) (9) (10)
24,511	25,381	27,372	103	1,555,435,630.00	4,255,933,368.89	4,189,850,070.16	4,189,850,070.16	4,189,850,070.16	287.6	38.4

**Objetivo:**  
Coadyuvar en el logro de las metas establecidas por las áreas operativas de la CAPREPOL en beneficio de una mejor calidad en los servicios y prestaciones que se otorga a los derechohabientes de la misma.

**Acciones Realizadas:**  
Se realizó de manera oportuna el pago de pensiones y jubilaciones, a través de las nóminas correspondientes, acciones que permitieron atender con oportunidad a 27,372 personas pensionadas, pertenecientes a la Secretaría de Seguridad Ciudadana, H. Cuerpo de Bomberos y de la Policía Bancaria e Industrial, corporaciones que atiende esta Entidad; asimismo, se otorgaron primeras pagas de pensión y jubilación de los nuevos pensionados.

**Explicación de las variaciones del Índice de Aplicación de Recursos para la Censuración de Metas (IARCM):**  
La variación presentada en el IARCM, obedece a que por una parte la meta física fue rebasada, ya que incremento el número de pensionados y jubilados que forman parte de la nómina de la Entidad, además, se recibieron ampliaciones líquidas para dar suficiencia a este concepto.

Elaboró: C.P. José Paulino Márquez Rodríguez  
Gerente de Administración y Finanzas

Autorizó: Lic. Jergé Alberto Montezuma Pineda  
Gerente General



SAP Programas que Otorgan Subsidios y Apoyos a la Población									
Unidad Responsable del Gasto: 09 PD PP Caja de Previsión de la Policía Preventiva		Alcaldía		Colonia		Beneficiarios		Presupuesto (Pesos con dos decimales)	
Denominación del Programa <sup>1)</sup>	Fecha de Publicación de las Reglas de Operación	Alcaldía	Colonia	Tipo		Total	Aprobado	Modificado	Ejercido
<b>NO APLICA</b>									
<b>Total URG (8)</b>									

<sup>1)</sup> Se refiere a programas públicos que cuentan con reglas de operación publicadas en la Gaceta Oficial de la Ciudad de México.

Elaboró:   
C.P. José Paulino Vazquez Rodriguez  
Gerente de Administración y Finanzas

Autorizó:   
Lic. Jorge Alberto Motezuma Pineda  
Gerente General



ADS Ayudas, Donativos y Subsidios						
Unidad Responsable del Gasto: 09 PD PP Caja de Previsión de la Policía Preventiva						
Ayudas, Donativos o Subsidios	Beneficiarios		PRESUPUESTO (Pesos con dos decimales)			Características
	Tipo 1/	Total	Aprobado	Modificado	Ejercido	
(2)	(3)	(4)	(5)	(5)	(5)	(6)
<b>NO APLICA</b>						
<b>Total URG (7)</b>						

1/ Tipo de Beneficiario sea persona, grupo, asociación o empresa.

Elaboró:

C.P. José Paulino Vázquez Rodríguez  
Gerente de Administración y Finanzas

Autorizó:

Lic. Jorge Alberto Mortejuma Pineda  
Gerente General





REA Remanentes de Ejercicios Anteriores						
Unidad Responsable del Gasto: 09 PD PP Caja de Previsión de la Policía Preventiva						
FI/F	Año del Recurso	MONTO (Pesos con dos decimales)			Fuente de Financiamiento	Destino del Gasto
		Remanente	Rendimientos Financieros	Ejercido		
2/6	2019	1,880,361,052.97	0	1,880,361,052.97	Ingresos propios	Adición de recursos para complementar el pago de la nómina de jubilados y pensionados, que atiende la Entidad.
<b>Total URG (9)</b>		<b>1,880,361,052.97</b>	<b>0.00</b>	<b>1,880,361,052.97</b>		

Elaboró: C. P. José Paulino Vázquez Rodríguez  
Gerente de Administración y Finanzas

Autorizó: Lic. Jorge Alberto Motezuma Pineda  
Gerente General

AP Adecuaciones Presupuestales						
Unidad Responsable del Gasto: 09 PD PP Caja de Previsión de la Policía Preventiva						
Presupuesto (Pesos con dos decimales)						
Aprobado:		Modificado:		Variación Absoluta: (Modificado - Aprobado)		Variación %: ((Modificado / Aprobado)-1)*100"
2,615,137,537.00		4,763,480,906.05		2,148,343,369.05		82.2
Número de Afectación	Destino de Gasto	Monto Ampliación	Monto Reducción	Causas de las Adecuaciones al Presupuesto		Impacto en metas Programadas
09PDPP2065	00 NORMAL	209,361,052.97		Durante el tercer trimestre se realizaron adiciones liquidas provenientes de recursos de la Reserva Actuarial y remanentes de ejercicios anteriores, en las partidas 4511 "Pensiones" y 4521 "Jubilaciones", para complementar los recursos y hacer frente al pago de la nómina de pensionados y jubilados.		Gracias a estos movimientos se pudo hacer frente a los gastos generados con concepto de la nómina de jubilados y pensionados, que atiende la Entidad.
09PDPP2124	00 NORMAL	525,478,677.11				
09PDPP5394	00 NORMAL	682,365,063.36				
09PDPP7332	00 NORMAL	192,680,183.63				
09PDPP8752	00 NORMAL	270,476,075.90				
09PDPP4923	00 NORMAL		14,338,412.00	Se llevo a cabo la reducción presupuestal en virtud de la contingencia sanitaria en la que se encuentra la Ciudad de México por el coronavirus COVID-19, la cual ha disminuido la captación de ingresos del Gobierno de la Ciudad de México y de conformidad con lo dispuesto en los artículos 23 y 23-bis de la Ley de Austeridad, Transparencia en Remuneraciones, Prestaciones y Ejercicio de Recursos de la Ciudad de México para el ejercicio 2020, que a la letra dicen:  art.23: "En caso de que los ingresos sean menores a los programados, la o el Jefe de Gobierno, por conducto de la Secretaría, podrá aplicar medidas de disciplina y equilibrio presupuestal, ordenando las reducciones al Presupuesto de Egresos....".		Se llevo a cabo la reducción de la meta física, ya que no es posible llevar a cabo eventos masivos por motivo de la contingencia sanitaria por COVID-19 y se cancelaron algunos viajes turísticos para pensionados y jubilados, así como una fiesta recreativa de fin de año.

AP Adecuaciones Presupuestales					
Unidad Responsable del Gasto: 09 PD PP Caja de Previsión de la Policía Preventiva					
Presupuesto (Pesos con dos decimales)					
Aprobado:		Modificado:		Variación Absoluta: (Modificado - Aprobado)	
2,615,137,537.00		4,763,480,906.05		2,148,343,369.05	
Variación %: ((Modificado / Aprobado)-1)*100"		Impacto en metas Programadas.			
82.2					
Número de Afectación	Destino de Gasto	Monto Ampliación	Monto Reducción	Causas de las Adecuaciones al Presupuesto	Impacto en metas Programadas.
C09PDPPP13923	00 NORMAL		530,000,000.00	-art. 23 bis: "Cuando la disminución en los ingresos previstos en el calendario mensual de recaudación se presente de manera concurrente con una emergencia sanitaria o desastre natural, la persona titular de la Jefatura de Gobierno, por conducto de la Secretaría de Administración y Finanzas	Gracias a estos movimientos se pudo hacer frente a los gastos generados por concepto de la nómina de jubilados y pensionados, que atiende la Entidad.
C09PDPPP13925	00 NORMAL	530,000,000.00		La ampliación se realiza con la finalidad de complementar los recursos y hacer frente a los gastos generados por concepto de nómina de jubilados de los meses de noviembre y diciembre	Gracias a estos movimientos se pudo hacer frente a los gastos generados por concepto de la nómina de jubilados y pensionados, que atiende la Entidad.
C09PDPPP14738	00 NORMAL	168,726,446.00		La ampliación se realiza con la finalidad de incrementar (capitalizar la reserva actuarial de la Caja)	Gracias a estos movimientos se pudo llevar a cabo el incremento de la Reserva Actuarial de la Entidad.
C09PDPPP14700	00 NORMAL	195,435,619.89		La ampliación se realiza con recursos propios adicionales a los asignados de origen, con la finalidad de complementar los recursos y hacer frente a los gastos generados por concepto de nómina de jubilados del mes de diciembre 2020.	Gracias a estos movimientos se pudo hacer frente a los gastos generados por concepto de la nómina de jubilados y pensionados, que atiende la Entidad.



AP Adecuaciones Presupuestales					
Unidad Responsable del Gasto: 09 PD PP Caja de Previsión de la Policía Preventiva					
Presupuesto (Pesos con dos decimales)					
Aprobado:		Modificado:		Variación Absoluta: (Modificado - Aprobado)	
2,615,137,537.00		4,763,480,906.05		2,148,343,369.05	
Número de Afectación	Destino de Gasto	Monto Ampliación	Monto Reducción	Causas de las Adecuaciones al Presupuesto	Impacto en metas Programadas
C09PDPP14875	00 NORMAL		84,363,223.00	La reducción se realiza con la finalidad de realizar la reclasificación de los recursos federales, de aportaciones a transferencias.	Gracias a estos movimientos se pudo llevar a cabo el incremento de la Reserva Actuarial de la Entidad.
C09PDPP14902	00 NORMAL	84,363,223.00		La reducción se realiza con la finalidad de realizar la reclasificación de los recursos federales, de aportaciones a transferencias.	Gracias a estos movimientos se pudo llevar a cabo el incremento de la Reserva Actuarial de la Entidad.
C09PDPP14949	00 NORMAL	5,043,770.38		La ampliación se realiza con la finalidad de incrementar (capitalizar) la reserva actuarial de la Caja	Gracias a estos movimientos se pudo llevar a cabo el incremento de la Reserva Actuarial de la Entidad.

Elaboró:  C.P. José Paulino Vázquez Rodríguez  
Gerente de Administración y Finanzas

Autorizó:  Lic. Jorge Alberto Motezuma Pineda  
Gerente General





MPP Marco de Política Pública y Acciones Realizadas en Materia de Igualdad de Género

UNIDAD RESPONSABLE DEL PROGRAMA		CÓDIGO DE PROGRAMA		DESCRIPCIÓN DEL PROGRAMA	
SECRETARÍA DE ADMINISTRACIÓN Y FINANZAS		1 P001 124 003		Promoción integral para el cumplimiento de los Derechos Humanos de las niñas y las mujeres	
UNIDAD RESPONSABLE DEL PROYECTO		CÓDIGO DE PROYECTO		DESCRIPCIÓN DEL PROYECTO	
SECRETARÍA DE ADMINISTRACIÓN Y FINANZAS		1 P001 124 003		Se pretende fomentar una cultura de igualdad de género entre hombres y mujeres, principalmente por pensionados de la tercera edad, así como familias de los derechohabientes, conformadas principalmente por mujeres pensionistas, madres de hijos pensionados y mujeres cuyo cónyuge está pensionado por invalidez por riesgo de trabajo o por causas ajenas al servicio, a través de la impartición de Talleres Interactivos y Asistenciales y Apoyos Económicos, al interior de esta Entidad, a través de la impartición de cursos de capacitación a las y los servidores públicos con la finalidad de difundir y promover una cultura de igualdad de género, trato justo y equitativo y disminuir la brecha de desigualdad, fomentando así la transversalidad.	

PLANTILLA DE SERVIDORES PÚBLICOS Y OBTENCIÓN DE PUESTOS

**Diagnóstico:** Esta Entidad considera la instrumentación de programas de capacitación con perspectiva de género teniendo una estrategia para prevenir y promover entre los servidores públicos (tanto de estructura como personal operativo), una cultura, convivencia y fortalecimiento en el ámbito laboral a impartición de Talleres y Cursos de Capacitación con perspectiva de Igualdad de Género, a fin de concientizar a las y los servidores públicos en cuanto al rol social que desempeñan, buscando romper estereotipos de subordinación de un género sobre otro, lo cual representa un gran beneficio en el desempeño de las labores que realizan dentro de esta Entidad. Cabe destacar que la plantilla autorizada a esta Caja de Previsión de la Ciudad de México, está conformada en su mayoría por mujeres: de un total de 292 servidores públicos, 163 son mujeres y 129 son hombres. Sin embargo la mayoría de los puestos de estructura en la Institución se encuentran ocupados por hombres por ello se persigue disminuir la brecha de desigualdad que registra la ocupación laboral entre las mujeres y hombres que actualmente prevalece en esta Caja.

**Situación actual de las mujeres:** El índice de mujeres que ocupan un puesto en la Institución es de 55.8% del total de la plantilla ocupada.

**Situación actual de los hombres:** El índice de hombres que ocupan un puesto en la Institución es de 44.2% del total de la plantilla ocupada.

**Problemática:** Falta de mecanismos para que las mujeres con preparación educativa, experiencia y antigüedad puedan ascender a puestos de estructura.

**Causas:** No se considera la formación profesional, experiencia en la Administración Pública y ascenso equitativo.

**Efectos:** Se cuenta con menor cantidad de personas preparadas y especializadas para ocupar puestos de mayor jerarquía.

**Objetivo de Género:** Reducir la brecha de desigualdad entre las y los servidores públicos que laboran en esta Entidad, mediante los Cursos de Capacitación en esta materia.

Problema o Necesidad	Mujeres		Hombres		Total
	Acción	Personas	Acción	Personas	
Cursos de Capacitación	1	1	1	1	2
Acciones Ejecutadas	Mujeres (30)	0	0	0	0
	Hombres (30)	0	0	0	0
TOTAL (60)	0	0	0	0	0

**Titular:**  **Lic. Jorge Alberto Montezuma Pineda**  
Gerente General

**Responsable:**  **C.P. José Paulino Vázquez Rodríguez**  
Gerente de Administración y Finanzas



MPP Marco de Política Pública y Acciones Realizadas en Materia de Igualdad de Género

Unidad Responsable de Gasto: 05-P01-P01-Caja de Previsión de la Fosa Previsional

ACCIONES FINANCIERAS (PROGRAMAS, PROYECTOS)	ABASTOS (CÓDIGO DE GASTO)	DESCRIPCIÓN	EVALUACIÓN
PROMOCIÓN INTEGRAL PARA EL CUMPLIMIENTO DE LOS DERECHOS HUMANOS DE LAS NIÑAS Y LAS MUJERES	1 P001 124 003	Disminuir las brechas de desigualdad entre hombres y mujeres, promoviendo una mentalidad e ideología de Igualdad de Género, a través de diversas acciones emprendidas por esta Entidad, como la impartición de Talleres Interactivos y Asesorías, el otorgamiento de Apoyos Económicos y cursos de Capacitación.	Se pretende fomentar una cultura de igualdad de género entre hombres y mujeres, principalmente por pensionados de la tercera edad, así como familias de los derechohabientes, conformadas principalmente por mujeres pensionistas, madres de hijos pensionados y mujeres cuyo cónyuge está pensionado por invalidez por riesgo de trabajo o por causas ajenas al servicio, a través de la impartición de Talleres Interactivos y Asesorías y Apoyos Económicos; al interior de esta Entidad, a través de la impartición de cursos de capacitación a las y los servidores públicos con la finalidad de difundir y promover una cultura de igualdad de Género, trato justo y equitativo y disminuir la brecha de desigualdad, fomentando así la transversalidad.

PROBLEMAS Y SITUACIONES DE LA POBLACIÓN

**Diagnóstico:** Se ha observado que los pensionistas que fueron policías vivieron experiencias muy impactantes y tuvieron sucesos muy traumáticos en cumplimiento de su deber en su trabajo, así como la pérdida de vida del jefe de familia o por incapacidad laboral permanente, las cuales da atención esta Caja de Previsión.

**Situación actual de las mujeres:** Teniendo en consideración el total de la población objetivo, el índice de mujeres pensionadas, jubiladas y familiares derechohabientes de las mismas se les otorgan los de Talleres de Yoga y Meditación, Empoderamiento Autoestima y Toma de Decisiones con Enfoque de Género, Cerrando Ciclos (Teratología), Baile de Salón, Tai-chi para Personas Mayores, Manejo de Nuevas Tecnologías y Redes Sociales, Danza Folclórica, Rítmos Latinos y Estudiantina, es de 34.5% de la población programada.

**Situación actual de los hombres:** Teniendo en consideración el total de la población objetivo, el índice de hombres pensionados, jubilados y familiares derechohabientes de éstos a los cuales se les brindan los Talleres de Yoga y Meditación, Empoderamiento Autoestima y Toma de Decisiones con Enfoque de Género, Cerrando Ciclos (Teratología), Baile de Salón, Tai-chi para Personas Mayores, Manejo de Nuevas Tecnologías y Redes Sociales, Danza Folclórica, Rítmos Latinos y Estudiantina, es de 21.2% de la población programada.

**Problemática:** Ante la mayoría de edad de pensionados, la pérdida del jefe de familia, o la discapacidad de alguno de ellos, se enfrentan situaciones de escasos recursos económicos por falta de oportunidades de empleo a mujeres y personas con capacidades diferentes, por lo cual resulta conveniente ofrecer atención profesional para abelar problemas psicológicos y de capacitación. Falta de capacitación para que las mujeres pensionadas y menores pensionadas tengan las herramientas para la inserción en el ámbito laboral y educativo. Acceso limitado a actividades sociales, culturales y recreativas.

**Causas:** La edad avanzada de los pensionistas, la pérdida del padre, madre o cónyuge, o invalidez por riesgo de trabajo o por causas ajenas al servicio, situación que enfrenta a los menores a la orfandad, o al cónyuge a la viudez, sin estar preparados económica y emocionalmente para enfrentar y superar dicho problema. Situación de escasos recursos económicos por falta de oportunidades de empleo a mujeres y personas con capacidades diferentes, así como falta de desarrollo en las habilidades en el manejo de equipos de cómputo de los menores pensionados e hijos de pensionados. Pérdida del padre, madre o cónyuge, o la invalidez por riesgo de trabajo o por causas ajenas al servicio, situación que enfrenta a los menores a la orfandad, o al cónyuge a la viudez, sin estar preparados económica y emocionalmente para enfrentar y superar dicho problema.

**Efectos:** Limitantes educativos de los menores. Deserción escolar. Mayor responsabilidad cuantitativa y cualitativa para las mujeres que se vuelven jefas de familia. Desintegración familiar y exclusión de grupos sociales.

**Objetivo de Género:** Brindar un espacio de motivación emocional a través de la impartición de talleres, con el objeto de contribuir a mejorar la calidad de vida de las y los pensionados, así como de las personas con discapacidad de la población objetivo. Proporcionar herramientas que permitan mejorar el aprovechamiento escolar en niñas, niños y jóvenes, así como para el trabajo en mujeres adultas pensionadas. Integrar a mujeres pensionistas en actividades recreativas, que les permitan reducir la brecha de desigualdad para mejorar su calidad de vida, mediante el acondicionamiento físico.





Proyectos y Subproyectos Ejecutados		Beneficiarios		Monto		Ejercicio	
Identificación	Descripción	Personas	Acciones	Monto (PES)	Programa	Monto (PES)	Programa
1. TALLERES Y OBRAS DE SERVICIO SOCIAL	1.1. TALLERES Y OBRAS DE SERVICIO SOCIAL	1	1	163,041.55	163,041.55	163,041.55	163,041.55
<p><b>Acción:</b> Promoción entre los pensionados y vejetados de actividades recreativas que apoyen a su salud emocional, es por ello se realizaron campañas permanentes de difusión para originar y mejorar una cultura de igualdad de género con calidad de vida emocional entre las mujeres pensionadas, hijas de pensionados y pensionadas por invalidez por riesgo de trabajo y las pensionadas en situaciones de discapacidad brindando la oportunidad de asistir a los diversos talleres que ofrece el Área de Actividades Recreativas y Culturales.</p> <p>Al cuarto trimestre, se beneficiaron 142 mujeres, referentes a temas de salud física y mental de las mujeres, alcanzando los siguientes objetivos:</p> <p>Yoga y Meditación: proporcionar disciplina física y mental que busca alcanzar la perfección espiritual.</p> <p>Autostima y toma de decisiones con enfoque de género. Se sustenta en la necesidad de atender a la población más vulnerable de la tercera edad, para proporcionar el crecimiento psicológico en el que desarrollen herramientas que les permitan aceptar la responsabilidad de vivir su vejez.</p> <p>Cerrando ciclos: propicia un crecimiento psicológico en el que los participantes hagan frente a las enfermedades existentes que conducen a un proceso de fase final.</p> <p>Con mucho agrado, se observó que hubo un alto interés por parte de las y los adultos mayores por seguir aprendiendo, pues los talleres de Baile de Salón, Tai Chi para Personas Mayores y Manejo de Nuevas Tecnologías y Redes Sociales fueron aprovechados por 210 mujeres en rangos de edades de 21 a mayores de 62, dichos talleres proporcionaron durante el tercer trimestre del ejercicio 2020 a las mujeres pensionadas las herramientas técnicas que les permitieron aprender un oficio y con ello incursionarse en el campo laboral con mayores elementos para disminuir la brecha de desigualdad.</p> <p>Por último se beneficiaron a 162 mujeres pensionadas en los talleres de actividad física con las temáticas: Danza Folclórica, Ritmos Latinos y Estudiantina, buscando que los participantes mejoraran o mantuvieran su cuerpo saludable y en buena condición, utilizando un medio lúdico y aeróbico como lo es el baile en sus</p>							
<b>Mujeres (1,450)</b>		0	0	260	240	514	
<b>Hombres (1,352)</b>		0	0	120	166	286	
<b>TOTAL (2,842)</b>		0	0	386	414	800	

Titular:

Lic. Jorge Alberto Macvezuma Pineda  
Gerente General

Responsable:

C. P. José Paladino Vázquez Rodríguez  
Gerente de Administración y Finanzas



MPP Marco de Política Pública y Acciones Realizadas en Materia de Igualdad de Género

Unidad Responsable de Ejecución: 003 P03 P03 Casa de Previsión de la Política Presidencial

Acción: Promoción Integral de los Derechos Humanos de las niñas y las mujeres	1.0001.124.003	1.295,450.00	1.295,450.00	Se pretende fomentar una cultura de igualdad de género entre hombres y mujeres, principalmente por pensionados de la tercera edad, así como familias de los derechohabientes, conformadas principalmente por mujeres pensionistas, madres de hijos pensionados y mujeres cuyo cónyuge está pensionado por invalidez por riesgo de trabajo o por causas ajenas al servicio, a través de la impartición de Talleres Interactivos y Apoyos Económicos; al interior de esta Entidad, a través de la impartición de cursos de capacitación a las y los servidores públicos con la finalidad de difundir y promover una cultura de igualdad de género, trato justo y equitativo y disminuir la brecha de desigualdad, fomentando así la transversalidad.
---	----------------	--------------	--------------	--

PLAN QUINQUENAL DE LAS POLÍTICAS PÚBLICAS Y ACCIONES REALIZADAS

**Diagnóstico:** Se ha observado que las mujeres madres de familia en su mayoría quedan al frente de sus hogares, desempeñando como consecuencia el rol de jefa de familia, ante este cambio tan drástico al interior del seno familiar, se pretende mediante el otorgamiento de una ayuda económica. Situación actual de las mujeres: El índice de mujeres pensionadas, jubiladas y familiares derechohabientes de estas a los cuales se les otorga ayuda económica, día de las madres es de 97.3% de la población programada. Problemática: Ante la pérdida del jefe de familia y la falta de recursos económicos, se otorga una ayuda económica por el día de las madres, para reforzar la economía familiar de la población más vulnerable de derechohabientes. Causas: Situación de escasez de recursos económicos y de oportunidades para titularse o continuar actualizándose o especializándose en alguna Institución Educativa Pública o Privada de la Ciudad de México.

**Efectos:** Contribución a la mejora de la economía familiar, e incentivar el mejor y mayor rendimiento escolar y la no deserción. **Objetivo de Género:** Contribuir mediante el otorgamiento de apoyos económicos con la disminución de las brechas de desigualdad de oportunidades.

Producto y/o Servicio Programado	Cantidad de Beneficiarios	Unidad de Medida	Alcance		Presupuesto Disponible	Presupuesto Ejecutado	Presupuesto Ejecutado (en %)
			Alcance	Personas			
Ayudas Económicas		Personas	1	1	1,338,725.00	1,295,450.00	97.3%
<b>Subtotal por Programa</b>							
Mujeres (8,924)			0	0	3,400	5,281	153%
Hombres (0)			0	0	0	0	0%
TOTAL (8,924)			0	0	3,400	5,281	153%

**Titular:** Lic. Jorge Alberto Moctezuma Pineda Gerente General

**Responsable:** C.P. José Paulino Vázquez Rodríguez Gerente de Administración y Finanzas





MPP Marco de Política Pública y Acciones Realizadas en Materia de Igualdad de Género

Unidad Responsable: 09 JPO JPO Casa de Prevención de la Población de la Población

62.2000.0101.0100.0000.0000.0000	62.2000.0101.0100.0000.0000.0000	1 P001.124.003	Aplicación transversal de los derechos humanos en esta Entidad, atendiendo las perspectivas de género, la no discriminación, la inclusión, la accesibilidad, entre hombres y mujeres, promoviendo el diseño universal, la interculturalidad, la etaria y la sustentabilidad, a través de diversas acciones emprendidas por esta Entidad, como la impartición de Cursos Capacitación.	2020-01-01 a 2020-12-31	Se pretende promover la igualdad sustantiva y la paridad de género entre hombres y mujeres, a través de la impartición de Cursos de Capacitación a las y los servidores públicos con la finalidad de erradicar la discriminación, la desigualdad de género en esta Entidad.
----------------------------------	----------------------------------	----------------	--	-------------------------	---

PLAN DE ACCIÓN PARA LA IMPLEMENTACIÓN DE LOS OBJETIVOS DE LA LEY

**Diagnóstico:** Bajo aprovechamiento escolar de los menores pensionados y los hijos de pensionistas.  
**Situación actual de las mujeres:** El índice de mujeres pensionadas, jubiladas y familiares derechohabientes de éstas a los cuales se les otorga apoyo económico, es de 58.6% de la población programada.  
**Situación actual de los hombres:** El índice de hombres jubilados y pensionados y familiares derechohabientes de éstos a los cuales se les otorga apoyo económico es de 29.2% de la población programada.  
**Problemática:** Ante la pérdida del jefe de familia y la falta de recursos económicos, se presenta un alto índice de deserción escolar entre los hijos de estos, por lo cual resulta conveniente apoyar y fomentar a través del otorgamiento de Becas económicas, la asistencia a los centros de educación, además de estimular con ello su rendimiento académico, por lo que respecta a los apoyos económicos por el día de las madres, están dirigidos a las mujeres pensionistas como una ayuda a su economía familiar.  
**Causas:** Situación de escasez de recursos económicos y de oportunidades para tituladas y constituirse o especializarse en alguna Institución Educativa Pública o Privada de la Ciudad de México.  
**Efectos:** Contribución a la mejora de la economía familiar, e incentivar el mejor y mayor rendimiento escolar y la no deserción.  
**Objetivo de Género:** Contribuir mediante el otorgamiento de apoyos económicos con la disminución de las brechas de desigualdad de oportunidades.

Población beneficiaria	Acción	Personas		Presupuesto	Impacto
		Mujeres	Hombres		
Becas escolares		1	1	3,148,000.00	2,794,000.00
<b>Beneficiarios de la acción</b>					
Becas escolares	Otorgamiento de Becas Económicas	Beneficiarios		Presupuesto	Impacto
		Mujeres	Hombres		
		39	0		
Mujeres (279)	85	121	0	345	
Hombres (139)	42	61	0	122	
TOTAL (410)	127	182	58	367	

**Titular:**   
**Responsable:**   
 Lic. Jorge Alberto Moctezuma Pineda  
 Gerente General  
 C.P. José Pabloro Vázquez Rodríguez  
 Gerente de Administración y Finanzas



AR-NNA ACCIONES REALIZADAS EN MATERIA DE ATENCIÓN A NIÑAS, NIÑOS Y ADOLESCENTES

Unidad Responsable de Gasto: 09 PD PP Caja de Previsión de la Policía Preventiva

CLAVE DE LA ACCIÓN	Descripción de la Acción Ejecutada	Mujeres		Niños		Total	
		Mujeres	Niños	Mujeres	Niños	Mujeres	Niños
(5)	Programa de Atención a Niñas y Niños	Módulo de Atención		Módulo de Atención		Módulo de Atención	
		Mujeres	Niños	Mujeres	Niños	Mujeres	Niños
Programa de Atención a Niñas y Niños	Atención a Niñas y Niños	Módulo de Atención		Módulo de Atención		Módulo de Atención	
		Mujeres	Niños	Mujeres	Niños	Mujeres	Niños
Programa de Atención a Niñas y Niños	Atención a Niñas y Niños	Módulo de Atención		Módulo de Atención		Módulo de Atención	
		Mujeres	Niños	Mujeres	Niños	Mujeres	Niños

NO APLICA

Elaboró: C.P. José Paulino Vázquez Rodríguez Gerente de Administración y Finanzas

Autorizó:

Lic. Jorge Alberto Moctazuma Pineda Gerente General





ESTADOS PRESUPUESTARIOS CAJA DE PREVISIÓN DE LA POLICIA PREVENTIVA DE LA CIUDAD DE MÉXICO ESTADO ANALÍTICO DE INGRESOS (CIFRAS A PESOS)

Table with columns: RUBRO DE INGRESOS, ESTIMADO, AMPLI/REDUC, INGRESO MODIFICADO, DEVENGADO, RECAUDADO, DIFERENCIA. Includes sub-totals for INGRESOS EXCEDENTES.

Table with columns: RUBRO DE INGRESOS, ESTIMADO, AMPLI/REDUC, INGRESO MODIFICADO, DEVENGADO, RECAUDADO, DIFERENCIA. Includes sub-totals for INGRESOS EXCEDENTES.

Table with columns: RUBRO DE INGRESOS, ESTIMADO, AMPLI/REDUC, INGRESO MODIFICADO, DEVENGADO, RECAUDADO, DIFERENCIA. Includes sub-totals for INGRESOS EXCEDENTES.

GERENTE DE ADMINISTRACIÓN FINANZAS: JOSÉ ARTURO VARELA HERRERA. LICENCIADO EN ADMINISTRACIÓN Y FINANZAS. LICENCIADO EN CONTABILIDAD Y AUDITORÍA.

GERENTE DE ADMINISTRACIÓN FINANZAS: JOSÉ ARTURO VARELA HERRERA. LICENCIADO EN ADMINISTRACIÓN Y FINANZAS. LICENCIADO EN CONTABILIDAD Y AUDITORÍA.

GERENTE GENERAL: JORGE ALBERTO MOCTEZUMA PANIATA. LICENCIADO EN ECONOMÍA Y FINANZAS.





**ESTADOS PRESUPUESTARIOS**  
**UNIDAD RESPONSABLE DEL GASTO : 09 PD PP CAJA DE PREVISIÓN DE LA POLICÍA PREVENTIVA**  
**ESTADO ANALÍTICO DEL EJERCICIO DEL PRESUPUESTO DE EGRESOS CLASIFICACIÓN ADMINISTRATIVA**  
**(CIFRAS A PESOS)**  
**Del 1 de enero al 31 de diciembre de 2020**

CONCEPTO	EGRESO					SUBEJERCICIO (7)
	APROBADO (2)	AMPL/REDUC (3)	MODIFICADO (4)	DEVENGADO (5)	PAGADO (6)	
ENT. PARAEST. Y FIDICOM. NO EMP. Y NO FINANCI.						
INSTITUCIONES PÚBLICAS DE LA SEGURIDAD SOCIAL	2,615,137,537	2,148,343,369	4,763,480,906	4,660,330,723	4,660,330,723	103,150,183

ENT. PARAEST. EMP. NO FINANCI. CON PARTICIP. ESTATAL MAY.						
<b>TOTAL DEL GASTO (8)</b>	<b>2,615,137,537</b>	<b>2,148,343,369</b>	<b>4,763,480,906</b>	<b>4,660,330,723</b>	<b>4,660,330,723</b>	<b>103,150,183</b>

Elaboró: C.P. José Paulino Vázquez Rodríguez  
 Gerente de Administración y Finanzas

Autorizó: Jorge Alberto Mosteque Pineda  
 Gerente General

EP-02 La información contenida en este reporte es responsabilidad de la Unidad Ejecutora de Gasto, de conformidad con los Artículos 21, 24 y 25 de la Ley de Hacienda, Transparencia en el Gobierno y Acceso de la Información de la Ciudad de México. La información de base para la elaboración de la Cuenta Pública es 2020.

ESTADOS PRESUPUESTARIOS  
ESTADO ANALÍTICO DEL EJERCICIO DEL PRESUPUESTO DE EGRESOS CLASIFICACIÓN ECONÓMICA (POR TIPO DE GASTO)  
(CIFRAS A PESOS)  
Del 1 de enero al 31 de diciembre de 2020

Unidad Responsable del Gasto :

09 PD PP CAJA DE PREVISION DE LA POLICIA PREVENTIVA

CONCEPTO	EGRESO					SUB EJERCICIO
	APROBADO	AMPL./REDUC	MODIFICADO	DEVENGADO	PAGADO	
GASTO CORRIENTE	106,793,537	-5,136,735.00	103,653,002	78,123,954	78,123,954	35,329,008
GASTO DE CAPITAL	142,344,000	48,426,271	190,770,271	183,112,569	183,112,569	7,657,702
AMORTIZACIÓN DE LA DEUDA Y DISMINUCIÓN DE PASIVOS						
PENSIONES Y JUBILACIONES	2,364,000,000.00	2,105,056,833	4,469,056,833	4,399,094,100	4,399,094,100	69,962,733
PARTICIPACIONES						
<b>TOTAL DEL GASTO</b>	<b>2,615,137,337</b>	<b>2,148,343,509</b>	<b>4,763,480,000</b>	<b>4,660,330,783</b>	<b>4,660,330,723</b>	<b>103,150,183</b>

Elaboró: C.F. José Prudencio Sánchez Rodríguez  
Gerente de Administración y Finanzas

Autorizó:

Lic. Jorge Alberto Martínez Torres Bionda  
Gerente General

La información consignada en este reporte es fielmente fiel a la información de la Unidad Ejecutora de Gastos, de conformidad a los artículos 51, 54 y 55 de la Ley de Autarquía, Transparencia en Funcionarios, Profesionales y Ejecutores de Recursos de la Ciudad de México, a partir del día de la firma de la información de la Cuenta Pública 2020.



**ESTADOS PRESUPUESTARIOS**  
**ESTADO ANALÍTICO DEL EJERCICIO DEL PRESUPUESTO DE EGRESOS**  
**CLASIFICACIÓN POR OBJETO DEL GASTO (CAPÍTULO Y CONCEPTO)**  
**(CIFRAS A PESOS)**

Del 1 de enero al 31 de diciembre de 2020

Unidad Responsable del Gasto : 09 PD PP CAJA DE PREVISION DE LA POLICIA PREVENTIVA

CONCEPTO	EGRESO					SUB EJERCICIO
	APROBADO	AMPL/REDUC	MODIFICADO	DEVENGADO	PAGADO	
<b>SERVICIOS PERSONALES</b>	<b>72,700,381</b>	<b>464,861</b>	<b>73,105,243</b>	<b>59,736,523</b>	<b>59,736,523</b>	<b>13,368,718</b>
Remuneraciones al Personal de Carácter Permanente	24,354,736		24,354,736	23,976,376	23,976,376	378,360
Remuneraciones al Personal de Carácter Transitorio	7,125,996	150,000	7,275,996	6,880,502	6,880,502	390,444
Remuneraciones Adicionales y Especiales	6,821,695	16,000	6,837,695	3,213,636	3,213,636	3,623,863
Seguridad Social	7,473,161	20,000	7,493,161	6,666,831	6,666,831	826,330
Otras Prestaciones Sociales y Económicas	24,894,438	534,861	25,399,299	18,362,927	18,362,927	6,936,373
Provisiones	157,901		157,901			137,901
Pago de Estimulos a Servidores Públicos	1,867,430	336,000	2,203,430	636,000	636,000	935,429
<b>MATERIALES Y SUMINISTROS</b>	<b>3,389,313</b>	<b>(2,829,909)</b>	<b>3,789,313</b>	<b>1,864,491</b>	<b>1,864,491</b>	<b>1,869,321</b>
Materiales de Admón., Emisión de Doc. y Art. Oficiales	1,775,000	726,000	2,501,000	648,384	648,384	400,616
Alimentos y Utensilios	75,000		75,000	48,725	48,725	26,275
Materias Primas y Materiales de Producción y Comercialización	2,000	1,500	3,500			500
Materiales y Artículos de Construcción y de Reparación	104,000	472,000	576,000	169,627	169,627	62,573
Productos Químicos, Farmacéuticos y de Laboratorio	710,000	167,000	877,000	521,878	521,878	21,172
Combustibles, Lubrificantes y Aditivos	596,400	82,000	678,400	152,034	152,034	392,366
Vestuario, Blancos, Prendas de Protección y Artículos Deportivos	1,216,912	1,034,000	2,250,912	94,078	94,078	38,834
Materiales y Suministros Para Seguridad						
Herramientas, Refacciones y Accesorios Menores	310,000	177,000	487,000	30,015	30,015	102,985
<b>SERVICIOS GENERALES</b>	<b>30,703,644</b>	<b>(2,925,094)</b>	<b>27,778,550</b>	<b>16,722,979</b>	<b>16,722,979</b>	<b>13,048,789</b>
Servicios Básicos	3,102,378	48,000	3,150,378	2,841,715	2,841,715	1,213,263
Servicios de Arrendamiento						
Servicios Profesionales, Científicos, Técnicos y Otros Servicios	10,108,000	1,171,170	11,279,170	6,315,399	6,315,399	2,081,832
Servicios Financieros, Bancarios y Comerciales	1,092,990		1,092,990	639,573	639,573	453,415
Servicios de Instalación, Reparación, Mantenimiento y Conservación	6,824,000	1,182,000	8,006,000	4,589,556	4,589,556	1,042,378
Servicios de Comunicación Social y Publicidad						
Servicios de Traslado y Viáticos	131,000	90,000	221,000	10,851	10,851	23,149
Servicios Oficiales						
Otros Servicios Generales	3,384,276	404,861	3,789,137	2,726,634	2,726,634	6,253,731
<b>TRANSF., ASIG., SUBSIDIOS Y OTRAS AYUDAS</b>	<b>2,394,000,000</b>	<b>1,105,056,832</b>	<b>3,499,056,832</b>	<b>4,399,094,161</b>	<b>4,399,094,161</b>	<b>69,942,671</b>
Transferencias Internas y Asignaciones al Sector Público						
Transferencias al Resto del Sector Público						
Subsidios y Subvenciones						
Ayudas Sociales						
Pensiones y Jubilaciones	2,384,000,000	1,105,056,832	3,489,056,832	4,399,094,161	4,399,094,161	69,942,671
Transferencias a Fideicomisos, Mandatos y Otros Análogos						
Transferencias a la Seguridad Social						
Donativos						
Transferencias al Exterior						
<b>BIENES MUEBLES, INMUEBLES E INTANGIBLES</b>						
Mobiliario y Equipo de Administración						
Mobiliario y Equipo Educativo y Recreativo						
Equipo e Instrumental Médico y de Laboratorio						
Vehículos y Equipo de Transporte						
Equipo de Defensa y Seguridad						
Maquinaria, Otros Equipos y Herramientas						
Activos Biológicos						
Bienes Inmuebles						
Activos Intangibles						
<b>INVERSIÓN PÚBLICA</b>						
Obra Pública en Bienes de Dominio Público						
Obra Pública en Bienes Propios						
Proyectos Productivos y Acciones de Fomento						
<b>INVERSIONES FINANCIERAS Y OTRAS PROV.</b>	<b>142,344,000</b>	<b>48,436,272</b>	<b>190,780,272</b>	<b>183,112,569</b>	<b>183,112,569</b>	<b>7,667,702</b>
Inversiones para el Fomento de Actividades Productivas						
Acciones y Participaciones de Capital						
Compra de Títulos y Valores						
Concesión de Préstamos	142,344,000	48,436,272	190,780,272	183,112,569	183,112,569	7,667,702
Inversiones en Fideicomisos, Mandatos y Otros Análogos						
Otras Inversiones Financieras						
Provisiones para Contingencias y Otras Erogaciones Especiales						
<b>PARTICIPACIONES Y APORTACIONES</b>						
Participaciones						
Aportaciones						
Convenios						
<b>DEUDA PÚBLICA</b>						
Amortización de la Deuda Pública						
Intereses de la Deuda Pública						
Comisiones de la Deuda Pública						
Gastos de la Deuda Pública						
Costo por Coberturas						
Ayudas Financieras						
Adeudos de Ejercicios Fiscales Anteriores (Adetas)						
<b>TOTAL DEL GASTO</b>	<b>3,415,117,337</b>	<b>1,148,343,348</b>	<b>4,563,460,685</b>	<b>4,646,330,713</b>	<b>4,646,330,713</b>	<b>105,158,183</b>

C.P. José Manuel Vázquez Rodríguez  
Gerente de Administración y Finanzas

Autorizó:

Lic. Jorge Alberto Montemayor Pineda  
Gerente General

La información contenida en este reporte es responsabilidad de la Unidad Ejecutora de Gasto, de conformidad con el artículo 61, inciso 1º del Código de Procedimientos, Planeación y Operación de Recursos de la Ciudad de México, y el artículo 1º de la Ley de Organización y Funciones de la Ciudad de México.



ESTADOS PRESUPUESTARIOS  
ESTADO ANALÍTICO DEL EJERCICIO DEL PRESUPUESTO DE EGRESOS CLASIFICACIÓN FUNCIONAL (FINALIDAD Y FUNCIÓN)  
(CIFRAS A PESOS)

Del 1 de enero al 31 de diciembre de 2020

Unidad Responsable del Gasto:

09 PD PP CAJA DE PREVISION DE LA POLICIA PREVENTVA

CONCEPTO	EGRESO				SUB EJERCICIO
	APROBADO	AMPL./REDUC.	MODIFICADO	DEVENGADO	
<b>GOBIERNO</b>	<b>86,435,382</b>	<b>(1,618,958)</b>	<b>84,816,424</b>	<b>66,956,613</b>	<b>17,859,811</b>
Legislación					
Justicia					
Coordinación de la Política de Gobierno	7,396,725	1,600,958	5,795,767	5,374,482	421,275
Relaciones Exteriores					
Asuntos Financieros y Hacendarios	78,869,657		78,869,657	61,492,121	17,417,536
Seguridad Nacional					
Asuntos de Orden Público y de Seguridad Interior	169,000	19,000	150,000	130,000	20,000
Otros Servicios Generales					
<b>DESARROLLO SOCIAL</b>	<b>2,528,702,185</b>	<b>2,148,983,327</b>	<b>4,678,685,482</b>	<b>4,593,374,110</b>	<b>85,291,372</b>
Protección Ambiental					
Vivienda y Servicios a la Comunidad					
Salud					
Recreación, Cultura y Otras Manifestaciones Sociales					
Educación					
Protección Social	2,527,102,155	2,150,600,010	4,677,792,165	4,592,503,114	85,289,051
Otros Asuntos Sociales	1,000,000	726,683	873,317	876,996	2,321
<b>DESARROLLO ECONÓMICO</b>					
Asuntos Económicos, Comerciales y Laborales en General					
Agropecuaria, Silvicultura, Pesca y Caza					
Combustibles y Energía					
Minería, Manufacturas y Construcción					
Transporte					
Turismo					
Ciencia, Tecnología e Innovación					
Otros Industriales y Otros Asuntos Económicos					
<b>OTRAS NO CLASIFICADAS EN FUNCIONES ANTERIORES</b>					
Transacciones de la Deuda Pública / Conto Financiero de la Deuda					
Transferencias, Participaciones y Aportaciones entre Diferentes Niveles y Órdenes de Gobierno					
Subamplitud del Sistema Financiero					
Adeudos de Ejercicios Fiscales Anteriores					
<b>TOTAL DEL GASTO</b>	<b>2,615,137,567</b>	<b>2,148,983,389</b>	<b>4,783,480,906</b>	<b>4,680,390,723</b>	<b>103,150,183</b>

Elaboró:

C.P. José Paco Vázquez Rodríguez  
Gerente de Administración y Finanzas

Autorizó:

Lic. Jorge Alberto Muñoz Aguilar  
Gerente General

La información reportada en este reporte es responsable de la Ciudad de México, de conformidad con los artículos 51, 54 y 100 de la Ley de Administración, Presupuesto y Ejercicio de Recursos de la Ciudad de México, la que servirá de base para la integración de la Cuenta Pública 2020.





ESTADOS PRESUPUESTARIOS CAJA DE PREVISIÓN DE LA POLICIA PREVENTIVA DE LA CIUDAD DE MÉXICO INTERESES DE LA DEUDA (CIFRAS A PESOS)

Table with columns: IDENTIFICACIÓN DE CRÉDITO O INSTRUMENTO CRÉDITOS BANCARIOS, DEVENGADO, PAGADO. Includes a row for 'NO APLICA' and a 'Total de Intereses de Créditos Bancarios' row.

OTROS INSTRUMENTOS DE DEUDA

Table with columns: IDENTIFICACIÓN DE CRÉDITO O INSTRUMENTO, DEVENGADO, PAGADO. Includes a row for 'NO APLICA' and a 'Total de Intereses de Otros Instrumentos de Deuda' row.

Total row with columns: IDENTIFICACIÓN DE CRÉDITO O INSTRUMENTO, DEVENGADO, PAGADO.

SUBDIRECTOR DE FINANZAS C.P. JOSÉ ARTURO BARRERA PINEDA 039

GERENTE DE ADMINISTRACIÓN Y FINANZAS C.P. JOSÉ PAULINO LÓPEZ RODRÍGUEZ

GERENTE GENERAL LIC. JORGE ALBERTO MOCÉZUMA PINEDA





ESTADOS PRESUPUESTARIOS  
CAJA DE PREVISIÓN DE LA POLICIA PREVENTIVA DE LA CIUDAD DE MÉXICO  
INDICADORES DE POSTURA FISCAL  
(CIFRAS A PESOS)

CONCEPTO	ESTIMADO	DEVENGADO	PAGADO
<b>Ingresos Presupuestarios</b>	<b>2,615,137,537</b>	<b>4,661,140,638</b>	<b>4,661,140,638</b>
Ingresos del Gobierno de la Entidad Federativa			
Ingresos del Sector Paraestatal	2,615,137,537	4,661,140,638	4,661,140,638
<b>Egresos Presupuestarios</b>	<b>2,615,137,537</b>	<b>4,660,330,723</b>	<b>4,660,330,723</b>
Egresos del Gobierno de la Entidad Federativa			
Egresos del Sector Paraestatal	2,615,137,537	4,660,330,723	4,660,330,723
<b>Balance Presupuestario (Superávit o Déficit)</b>		<b>809,915</b>	<b>809,915</b>

CONCEPTO	ESTIMADO	DEVENGADO	PAGADO
<b>Balance Presupuestario (Superávit o Déficit)</b>		<b>809,915</b>	<b>809,915</b>
Intereses, Comisiones y Gastos de la Deuda			
<b>Balance Primario (Superávit o Déficit)</b>		<b>809,915</b>	<b>809,915</b>

CONCEPTO	ESTIMADO	DEVENGADO	PAGADO
<b>Financiamiento</b>			
<b>Amortización de la Deuda</b>			
<b>Endeudamiento o Desendeudamiento</b>			

SUBGERENTE DE FINANZAS  
C.P. JOSÉ ARTURO BARRERA PINEDA

GERENTE DE ADMINISTRACIÓN Y FINANZAS  
C.P. JOSÉ PAULINO VAZQUEZ RODRIGUEZ

GERENTE GENERAL  
LIC. JORGE ALBERTO MOCTEZUMA PINEDA

ESTADOS PRESUPUESTARIOS  
GASTO POR CATEGORÍA PROGRAMÁTICA  
(CIFRAS A PESOS)  
Del 1 de enero al 31 de diciembre de 2020

09 PD PP CAJA DE PREVISION DE LA POLICIA PREVENTIVA

Unidad Responsable del Gasto:

CONCEPTO	EGRESO			SUB EJERCICIO
	APROBADO	AMPL/REDUC	MODIFICADO	
PROGRAMAS	2,633,337,537	2,140,340,366	4,793,081,006	103,136,183
Subtotal: Sector Social y Privado e Entidades Federativas y Municipios				
Subjetos a Pagos de Operación Otras Subsidios			6,600,330,723	4,600,330,723
Desarrollo de las Funciones				
Prestación de Servicios Públicos	949,003,230	(941,428,887)	427,634,543	468,037,536
Provisión de Bienes Públicos	963,646,638	-539,877,729	423,838,796	402,653,044
Atención, Seguimiento y Evaluación de Políticas Públicas	7,396,275	-1,603,938	5,796,307	5,274,452
Promoción y Fomento				
Regulación y Supervisión				
Funciones de las Fuerzas Armadas (Inclusivamente Gobierno Federal)				
Específicos				
Proyectos de Inversión				
Administrativos y de Apoyo				
Apoyo al Proceso Presupuestario y para mejorar la Eficiencia Institucional	78,869,637		78,869,637	61,402,121
Apoyo a la Función Pública y al Mejoramiento de la Gestión	3,920,000	-726,033	873,317	870,996
Operaciones Apoyas				
Compensatorias				
Obligaciones de Cumplimiento de Resolución Jurisdiccional	169,000	(19,000)	150,000	130,000
Decisiones Naturales	168,000	-18,000	150,000	130,000
Obligaciones				
Pensiones y Jubilaciones	3,885,439,838	3,885,513,219	4,255,933,368	4,189,850,070
Aportaciones a la Seguridad Social	1,565,435,630	3,690,517,739	4,355,953,369	4,189,850,070
Aportaciones a Fondos de Estabilización				
Aportaciones a Fondos de Inversión y Reestructura de Pensiones				
Programas de Gasto Federalizado (Gobierno Federal)				
Gasto Federalizado				
PARTICIPACIONES A ENTIDADES FEDERATIVAS Y MUNICIPIOS				
COSTO FINANCIERO, DEUDA O APOYOS A DEUDORES Y AHORRADORES DE LA BANCA				
ABRIGOS DE EJERCICIOS FISCALES ANTERIORES				
	2,633,337,537	2,140,340,366	4,793,081,006	103,136,183
<b>TOTAL DEL GASTO</b>			<b>4,600,330,723</b>	<b>4,600,330,723</b>

Elaboró: C.P. José Pascual Vázquez Rodríguez  
Gerente de Administración y Finanzas

Autorizó: Lic. Jorge Alberto Mochizumbo Pineda  
Gerente General

La información presentada en este reporte es responsabilidad de la Unidad Ejecutora de Gastos, de conformidad con las disposiciones del artículo 134 y 135 de la Ley de Autoridad. Los reportes se elaboran en base a los datos de la Cuenta Pública 2020.







MAP Indicadores Asociados a Programas Presupuestarios

UNIDAD RESPONSABLE DEL SABTO: IN PD F/CJA DE FAVOR DE LA POLICIA PREVENTIVA

Programa Presupuestario: (1)

Nombre del indicador (3)	Objetivo (4)	Nivel de Calidad (5)	Tipo de indicador (6)	Método de Cálculo (7)	Monetador (8)	Denominador (9)	Descripción a medir (10)	Frecuencia de Medición (11)	Unidad de Medida (12)	Línea Base (13)	Meta Anual Programada (14)	Meta Anual Alcanzada (15)

Nota: Los indicadores se encuentran en proceso de elaboración, por lo que a la fecha de corte la Entidad no reporta, cabe mencionar que una vez que se elaboren serán insertados.

Elaboró: C.P. José Agustín Vázquez Rodríguez.  
Gerente de Administración y Finanzas

Autorizó: Lic. Javier Alvarado Acosta  
Gerente General



Formato para la Difusión de los Resultados de las Evaluaciones

Unidad Responsable del Gasto : 09 PD PP CAJA DE PREVISIÓN DE LA POLICÍA PREVENTIVA

1. Descripción de la Evaluación

1.1 Nombre de la evaluación:

1.2 Fecha de inicio de la evaluación (dd/mm/aaaa):

1.3 Fecha de término de la evaluación (dd/mm/aaaa):

1.4 Nombre de la persona responsable de darle seguimiento a la evaluación y nombre de la unidad administrativa a la que pertenece:

Nombre: \_\_\_\_\_ Unidad administrativa: \_\_\_\_\_

1.5 Objetivo general de la evaluación:

1.6 Objetivos específicos de la evaluación:

1.7 Metodología utilizada en la evaluación:

Instrumentos de recolección de información:

Cuestionarios\_\_ Entrevistas\_\_ Formatos\_\_ Otros\_\_ Especifique:

Descripción de las técnicas y modelos utilizados:

2. Principales Hallazgos de la evaluación

2.1 Describir los hallazgos más relevantes de la evaluación:

2.2 Señalar cuáles son las principales Fortalezas, Oportunidades, Debilidades y Amenazas (FODA), de acuerdo con los temas del programa, estrategia o instituciones.

2.2.1 Fortalezas:

2.2.2 Oportunidades:

2.2.3 Debilidades:

2.2.4 Amenazas:

No Aplica

3. Conclusiones y recomendaciones de la evaluación

3.1 Describir brevemente las conclusiones de la evaluación:

3.2 Describir las recomendaciones de acuerdo a su relevancia:

1:

2:

3:

4. Datos de la instancia evaluadora

4.1 Nombre del coordinador de la evaluación:

4.2 Cargo:

4.3 Institución a la que pertenece:

4.4 Principales colaboradores:

4.5 Correo electrónico del coordinador de la evaluación:

4.6 Teléfono (con clave lada):

5. Identificación del (los) programa(s)

5.1 Nombre del (los) programa(s) evaluado(s):

5.2 Siglas:

5.3 Ente público coordinador del (los) programa(s):

5.4 Poder público al que pertenece(n) el(los) programa(s):

Poder Ejecutivo\_\_ Poder Legislativo\_\_ Poder Judicial\_\_ Ente Autónomo\_\_

5.5 Ámbito gubernamental al que pertenece(n) el(los) programa(s):

Federal\_\_ Estatal\_\_ Local\_\_

5.6 Nombre de la(s) unidad(es) administrativa(s) y de (los) titular(es) a cargo del (los) programa(s):

5.6.1 Nombre(s) de la(s) unidad(es) administrativa(s) a cargo de (los) programa(s):

5.6.2 Nombre(s) de (los) titular(es) de la(s) unidad(es) administrativa(s) a cargo de (los) programa(s) (nombre completo, correo electrónico y teléfono con clave lada):

Nombre: \_\_\_\_\_ Unidad administrativa: \_\_\_\_\_

6. Datos de Contratación de la Evaluación

6.1 Tipo de contratación:

6.1.1 Adjudicación Directa\_\_ 6.1.2 Invitación a tres\_\_ 6.1.3 Licitación Pública Nacional\_\_

6.1.4 Licitación Pública Internacional\_\_ 6.1.5 Otro: (Señalar)\_\_\_

6.2 Unidad administrativa responsable de contratar la evaluación:

6.3 Costo total de la evaluación: \$

6.4 Fuente de Financiamiento :

7. Difusión de la Evaluación

7.1 Difusión en internet de la evaluación:

7.2 Difusión en internet del formato:

Elaboró: C.P. José Pauline Vázquez Rodríguez  
Gerente de Administración y Finanzas

Autorizó: Lic. Jorge Alberto Moctezuma Pineda  
Gerente General

044



ASM Aspectos Susceptibles de Mejora

Unidad Responsable del Gasto : 09 PD PP CAJA DE PREVISIÓN DE LA POLICÍA PREVENTIVA

Evaluación: (2)

Implementación de los aspectos susceptibles de mejora

No Aplica

Elaboró: C.P. José Paulino Vázquez Rodríguez  
Gerente de Administración y Finanzas

Autorizó: Lic. Jorge Alberto Moctezuma Pineda  
Gerente General

045







Gobierno de la Ciudad de México  
Montos que Reciban Obras y Acciones a Realizar con el FAIS  
Cuenta Pública 2020

Monto que reciban del FAIS:

Unidad Responsable del Gasto: 09 PD P/P CAJA DE PREVISIÓN DE LA POLICÍA PREVENTIVA	Obra o acción a realizar	Costo	Ubicación			Metas	Beneficiarios
			Entidad	Municipio	Localidad		
<b>No Aplica</b>							

Elaboró: C.P. José Paulino Vázquez Rodríguez  
Gerente de Administración y Finanzas

Autorizó: Lic. Jorge Alberto Moxezuma Pineda  
Gerente General



ESTADOS FINANCIEROS  
CAJA DE PREVISIÓN DE LA POLICIA PREVENTIVA DE LA CIUDAD DE MÉXICO  
ESTADO DE SITUACIÓN FINANCIERA DETALLADO - LDF  
(CIFRAS A PESOS)

31 DE DICIEMBRE

31 DE DICIEMBRE

CONCEPTO

CONCEPTO

2020

2019

2020

2019

ACTIVO

PASIVO

ACTIVO CIRCULANTE

PASIVO CIRCULANTE

Concepto	2020	2019
<b>Efectivo y Equivalentes</b>	<b>621,936,644</b>	<b>454,389,623</b>
Efectivo	0	0
Bancos/Tesorería	0	0
Bancos/Dependencias y Otros	25,922,280	30,725,377
Inversiones Temporales (hasta tres meses)	595,014,364	414,673,846
Fondos con Afectación Específica	0	0
Depósitos de Fondos de Terceros en Garantía y/o Administración	0	0
Otros Efectivos y Equivalentes	0	0
<b>Derechos a Recibir Efectivo o Equivalentes</b>	<b>1,238,643,088</b>	<b>8,009,382,004</b>
Inversiones Financieras de Corto Plazo	0	0
Cuentas por Cobrar a Corto Plazo	338,137,421	361,997,254
Deudores Diversos por Cobrar a Corto Plazo	371,999,957	1,672,884,529
Ingresos por Recuperar a Corto Plazo	0	0
Deudores por Anticipos de la Tesorería a Corto Plazo	0	0
Préstamos Otorgados a Corto Plazo	1,146,506,720	1,932,319,827
Otros Derechos a Recibir Efectivo o Equivalentes a Corto Plazo	0	0
<b>Derechos a Recibir Bienes o Servicios</b>	<b>0</b>	<b>0</b>
Ant. a Prov. por Adq. de Bienes y Prestación de Servicios a Corto Plazo	0	0
Ant. a Prov. por Adq. de Bienes Inmuebles y Muebles a Corto Plazo	0	0
Ant. a Prov. por Adq. de Bienes Intangibles a Corto Plazo	0	0
Ant. a Contratistas por Obras Públicas a Corto Plazo	0	0
Otros Derechos a Recibir Bienes o Servicios a Corto Plazo	0	0
<b>Inventarios</b>	<b>0</b>	<b>0</b>
Inventario de Mercancías para Venta	0	0
Inventario de Mercancías Terminadas	0	0
Inventario de Mercancías en Proceso de Elaboración	0	0
Inventario de Materias Primas, Materiales y Suministros para Producción	0	0
Bienes en Tránsito	0	0
<b>Almacenes</b>	<b>1,503,591</b>	<b>1,892,896</b>
<b>Estimación por Pérdida o Deterioro de Activos Circulantes</b>	<b>0</b>	<b>0</b>
Est. para Clas. Incobrables por Derechos a Recibir Efectivo o Equivalentes	0	0
Estimación por Deterioro de Inventarios	0	0
<b>Otros Activos Circulantes</b>	<b>0</b>	<b>0</b>
Valores en Garantía	0	0
Bienes en Garantía (excluye depósitos de fondos)	0	0
Bienes Deriv. de Embargos, Decomisos, Aseguramientos y Dación en Pago	0	0
Adquisición con Fondos de Terceros	0	0
<b>TOTAL DE ACTIVOS CIRCULANTES</b>	<b>2,496,171,453</b>	<b>4,205,492,623</b>

Concepto	2020	2019
<b>Cuentas por Pagar a Corto Plazo</b>	<b>274,033,778</b>	<b>271,128,894</b>
Servicios Personales por Pagar a Corto Plazo	4,754	292,982
Proveedores por Pagar a Corto Plazo	1,505,396	2,074,488
Contratistas por Obras Públicas por Pagar a Corto Plazo	0	0
Participaciones y Aportaciones por Pagar a Corto Plazo	0	0
Transferencias Otorgadas por Pagar a Corto Plazo	0	0
Int., Comisiones y Otros Glos. de la Deuda Pública por Pagar a Corto Plazo	0	0
Retenciones y Contribuciones por Pagar a Corto Plazo	2,000,000	1,507,206
Devoluciones de la Ley de Ingresos por Pagar a Corto Plazo	0	0
Otras Cuentas por Pagar a Corto Plazo	266,543,628	267,235,618
<b>Documentos por Pagar a Corto Plazo</b>	<b>0</b>	<b>0</b>
Documentos Comerciales por Pagar a Corto Plazo	0	0
Documentos con Contratistas por Obras Públicas por Pagar a Corto Plazo	0	0
Otros Documentos por Pagar a Corto Plazo	0	0
<b>Porción a Corto Plazo de la Deuda Pública a Largo Plazo</b>	<b>0</b>	<b>0</b>
Porción a Corto Plazo de la Deuda Pública	0	0
Porción a Corto Plazo de Arrendamiento Financiero	0	0
<b>Títulos y Valores a Corto Plazo</b>	<b>0</b>	<b>0</b>
<b>Pasivos Diferidos a Corto Plazo</b>	<b>86,885,108</b>	<b>1,671,000,000</b>
Ingresos Cobrados por Adelantado a Corto Plazo	0	0
Intereses Cobrados por Adelantado a Corto Plazo	0	0
Otros Pasivos Diferidos a Corto Plazo	86,885,108	1,671,000,000
<b>Fondos y Bienes de Terceros en Garantía y/o Admón. a Corto Plazo</b>	<b>915,518,448</b>	<b>888,138,823</b>
Fondos en Garantía a Corto Plazo	915,518,448	888,138,823
Fondos en Administración a Corto Plazo	0	0
Fondos Contingentes a Corto Plazo	0	0
Fondos de Fideicomisos, Mandatos y Contratos Análogos a Corto Plazo	0	0
Otros Fondos de Terceros en Garantía y/o Admón. a Corto Plazo	0	0
Valores y Bienes en Garantía a Corto Plazo	0	0
<b>Provisiones a Corto Plazo</b>	<b>0</b>	<b>0</b>
Provisión para Demandas y Juicios a Corto Plazo	0	0
Provisión para Contingencias a Corto Plazo	0	0
Otras Provisiones a Corto Plazo	0	0
<b>Otros Pasivos a Corto Plazo</b>	<b>0</b>	<b>0</b>
Ingresos por Clasificar	0	0
Recaudación por Participar	0	0
Otros Pasivos Circulantes	0	0
<b>TOTAL DE PASIVOS CIRCULANTES</b>	<b>1,276,238,934</b>	<b>3,822,288,797</b>

SUBDIRECTOR DE FINANZAS

GERENTE DE ADMINISTRACIÓN Y FINANZAS

GERENTE GENERAL

C.P. JOSÉ ARTURO BARBERA PINEDA

C.P. JOSÉ PAULINO VÁZQUEZ RODRÍGUEZ

LC. JORGE ALBERTO MOCTEZUMA PINEDA

La información contenida en este reporte es responsabilidad de la Unidad Ejecutora de Gasto de conformidad con los artículos 11, 20 y 21 de la Ley de Gastos Públicos, Fungiendo en Representación, Producción y Ejecución de Recursos de la Ciudad de México, la que ampara de base para la integración de la Cuenta Pública.





ESTADOS FINANCIEROS  
CAJA DE PREVISIÓN DE LA POLICIA PREVENTIVA DE LA CIUDAD DE MÉXICO  
ESTADO DE SITUACIÓN FINANCIERA DETALLADO - LDF  
(CIFRAS A PESOS)

CONCEPTO	31 DE DICIEMBRE		CONCEPTO	31 DE DICIEMBRE	
	2020	2019		2020	2019
<b>ACTIVO</b>			<b>PASIVO</b>		
<b>ACTIVO NO CIRCULANTE</b>			<b>PASIVO NO CIRCULANTE</b>		
Inversiones Financieras a Largo Plazo	288,703,672	232,888,434	Cuentas por Pagar a Largo Plazo	0	0
Derechos a Recibir Efectivo o Equivalen a Largo Plazo	1,943,961,259	1,888,826,482	Documentos por Pagar a Largo Plazo	0	0
Bienes Inmuebles, Infraestructura y Construcciones en Proceso	272,418,781	284,099,432	Deuda Pública a Largo Plazo	0	0
Bienes Muebles	43,196,883	41,516,172	Pasivos Diferidos a Largo Plazo	0	0
Activos Intangibles	950,140	950,140	Fondos y Bienes de Terceros en Garantía, y/o en Administración a Largo Plazo	0	0
Depreciación, Deterioro y Amortización Acumulada de Bienes	(187,961,519)	(30,434,014)	Provisiones a Largo Plazo	0	0
Activos Diferidos	0	0	<b>TOTAL DE PASIVOS NO CIRCULANTES</b>	<b>0</b>	<b>0</b>
Estimación por Pérdida o Deterioro de Activos no Circulantes	0	0	<b>TOTAL DEL PASIVO</b>	<b>1,276,288,334</b>	<b>1,822,266,757</b>
Otros Activos no Circulantes	0	0	<b>HACIENDA PÚBLICA / PATRIMONIO</b>		
			<b>HACIENDA PÚBLICA / PATRIMONIO CONTRIBUIDO</b>	<b>3,241,672,314</b>	<b>4,702,838,360</b>
			Aportaciones	3,241,672,314	4,702,838,300
			Donaciones de Capital	0	0
			Actualización de la Hacienda Pública/Patrimonio	0	0
			<b>HACIENDA PÚBLICA / PATRIMONIO GENERADO</b>	<b>(1,618,404,834)</b>	<b>(936,466,292)</b>
			Resultados del Ejercicio (Ahorro / Desahorro)	(1,964,093,557)	(1,244,716,756)
			Resultados de Ejercicios Anteriores	0	0
			Reservas	78,923,901	73,879,751
			Reservas	286,709,672	212,868,413
			Rectificaciones de Resultados de Ejercicios Anteriores	0	0
			<b>EXCESO O INSUFICIENCIA EN LA ACTUALIZACIÓN DE LA HDA. PÚBL. PATRIM.</b>	<b>0</b>	<b>0</b>
			Resultado por Posición Monetaria	0	0
			Resultado por Tenencia de Activos no Monetarios	0	0
<b>TOTAL DE ACTIVOS NO CIRCULANTES</b>	<b>2,429,335,361</b>	<b>2,396,676,632</b>	<b>TOTAL HACIENDA PÚBLICA/PATRIMONIO</b>	<b>1,623,267,480</b>	<b>3,766,371,768</b>
<b>TOTAL DEL ACTIVO</b>	<b>4,899,306,754</b>	<b>4,346,370,463</b>	<b>TOTAL DEL PASIVO Y HACIENDA PÚBLICA/PATRIMONIO</b>	<b>4,899,306,754</b>	<b>4,346,370,463</b>

SUBSECRETARÍA DE FINANZAS  
C.P. JOSÉ ESTIBO BARRERA PINEDA

GERENTE DE ADMINISTRACIÓN Y FINANZAS  
C.P. JOSÉ PAULINO VÁZQUEZ RODRÍGUEZ

GERENTE GENERAL  
LIC. JOSÉ ALBERTO MUCTEZUMA PINEDA

La información contenida en este documento es responsabilidad de la Unidad Ejecutora del Estado, de conformidad con los Artículos 11, 204 y 205 del Ley de Bases Constitucionales y Orgánicas de la Ciudad de México, la que servirá de base para la integración de la Cuenta Pública 2020.



**ESTADOS FINANCIEROS**  
**CAJA DE PREVISIÓN DE LA POLICIA PREVENTIVA DE LA CIUDAD DE MÉXICO**  
**INFORME ANALÍTICO DE LA DEUDA PÚBLICA Y OTROS PASIVOS - LDF**  
**(CIFRAS A PESOS)**

DENOMINACIÓN DE LA DEUDA PÚBLICA Y OTROS PASIVOS	SALDO AL 31 DE DICIEMBRE DEL 2019	DISPOSICIONES DEL PERIODO	AMORTIZACIONES DEL PERIODO	REVALUACIONES RECLASIFICACIONES Y OTROS AJUSTES	SALDO FINAL DEL PERIODO	PAGO DE INTERESES DEL PERIODO	PAGO DE COMISIONES Y DEMÁS COSTOS ASOCIADOS DURANTE EL PERIODO
<b>DEUDA PÚBLICA</b>	0	0	0	0	0	0	0
<b>CORTO PLAZO</b>	0	0	0	0	0	0	0
Instituciones de Crédito	0	0	0	0	0	0	0
Títulos y Valores	0	0	0	0	0	0	0
Arrendamientos Financieros	0	0	0	0	0	0	0
<b>LARGO PLAZO</b>	0	0	0	0	0	0	0
Instituciones de Crédito	0	0	0	0	0	0	0
Títulos y Valores	0	0	0	0	0	0	0
Arrendamientos Financieros	0	0	0	0	0	0	0
<b>OTROS PASIVOS</b>	2,822,288,787	0	0	0	2,276,239,334	0	0
<b>TOTAL DE LA DEUDA PÚBLICA Y OTROS PASIVOS</b>	2,822,288,787	0	0	0	2,276,239,334	0	0
<b>DEUDA CONTINGENTE (INFORMATIVO)</b>	0	0	0	0	0	0	0
<b>DEUDA CONTINGENTE 1</b>	0	0	0	0	0	0	0
<b>DEUDA CONTINGENTE 2</b>	0	0	0	0	0	0	0
<b>DEUDA CONTINGENTE XX</b>	0	0	0	0	0	0	0
<b>VALOR DE INSTRUMENTOS BONO CUPÓN CERO (INFORMATIVO)</b>	0	0	0	0	0	0	0
<b>INSTRUMENTOS BONO CUPÓN CERO 1</b>	0	0	0	0	0	0	0
<b>INSTRUMENTOS BONO CUPÓN CERO 2</b>	0	0	0	0	0	0	0
<b>INSTRUMENTOS BONO CUPÓN CERO XX</b>	0	0	0	0	0	0	0

OBLIGACIONES A CORTO PLAZO	MONTO CONTRATADO	PLAZO PACTADO	TASA DE INTERÉS	COMISIONES Y COSTOS RELACIONADOS	TASA EFECTIVA
<b>OBLIGACIONES A CORTO PLAZO (INFORMATIVO)</b>	0	0	0	0	0
<b>CRÉDITO 1</b>	0	0	0	0	0
<b>CRÉDITO 2</b>	0	0	0	0	0
<b>CRÉDITO XX</b>	0	0	0	0	0

SUBGERENTE DE FINANZAS  
  
 C.P. JOSÉ ARTURO BARRENA PINEDA

GERENTE DE ADMINISTRACIÓN Y FINANZAS  
  
 C.P. JOSÉ PAULINO VÁZQUEZ RODRÍGUEZ

GERENTE GENERAL  
  
 LIC. JORGE ALBERTO MUCTEZUMA PINEDA

La información contenida en este informe es responsabilidad de la Unidad Ejecutora de Salud, Administrada por la Comisión Ejecutiva de Salud de la Ciudad de México, dependiente del Poder Judicial y Ejecutivo de la Ciudad de México, la cual opera de acuerdo a la Ley de Contabilidad Pública.



ESTADOS FINANCIEROS CAJA DE PREVISIÓN DE LA POLICÍA PREVENTIVA DE LA CIUDAD DE MÉXICO INFORME ANALÍTICO DE OBLIGACIONES DIFERENTES DE FINANCIAMIENTOS - LDF (CIFRAS A PESOS)

Table with columns: DESCRIPCIÓN DE LAS OBLIGACIONES, FORMA DE PAGAR, TIPO DE INSTRUMENTO, MONTO DE LA OBLIGACIÓN, MONTO PAGADO DE LA OBLIGACIÓN, MONTO PAGADO DE LA OBLIGACIÓN ACTUALIZADO AL 31 DE DICIEMBRE DE 2020, MONTO PAGADO DE LA OBLIGACIÓN ACTUALIZADO AL 31 DE DICIEMBRE DE 2019, MONTO PAGADO DE LA OBLIGACIÓN ACTUALIZADO AL 31 DE DICIEMBRE DE 2018, MONTO PAGADO DE LA OBLIGACIÓN ACTUALIZADO AL 31 DE DICIEMBRE DE 2017. Rows include APP 1, APP 2, APP 3, APP XX, Otros Instrumentos, and TOTAL DE OBLIGACIONES DIFERENTES DE FINANCIAMIENTO.

RESPONSABLE DE FINANZAS [Signature]

GERENTE DE ADMINISTRACIÓN FINANZAS C.P. JOSÉ JULIANO VÁZQUEZ RODRÍGUEZ

GERENTE GENERAL LUC. JOSE ENRIQUE VOCILOZ MAPIEDA

La información contenida en este reporte es responsabilidad de la localidad (gobernador de Estado, de conformidad a los Artículos 11, 124 y 125 de la Constitución Política de los Estados Unidos Mexicanos, y del Artículo 115 de la Constitución Política de la Ciudad de México, lo que servirá de base para la integración de la Cuenta Pública 2020).



**Unidad Responsable del Gasto: CAJA DE PREVISION DE LA POLICIA PREVENTIVA**  
**Balance Presupuestario - LDF**  
**Del 1 de enero al 31 de diciembre de 2020**  
**(Pesos)**

Concepto	Estimado/Aprobado	Devengado	Recaudado/Pagado
<b>A. Ingresos Totales (A = A1 + A2 + A3)</b>	<b>2,615,137,537</b>	<b>4,661,140,638</b>	<b>4,661,140,638</b>
A1. Ingresos de Libre Disposición	2,615,137,537	4,661,140,638	4,661,140,638
A2. Transferencias Federales Etiquetadas	-	-	-
A3. Financiamiento Neto	-	-	-
<b>B. Egresos Presupuestarios (B = B1 + B2)</b>	<b>2,615,137,537</b>	<b>4,660,330,723</b>	<b>4,660,330,723</b>
B1. Gasto No Etiquetado (sin incluir Amortización de la Deuda Pública)	2,615,137,537	4,573,445,615.0	4,573,445,615
B2. Gasto Etiquetado (sin incluir Amortización de la Deuda Pública)	-	86,885,108	86,885,108
<b>C. Remanentes del Ejercicio Anterior (C = C1 + C2)</b>	<b>-</b>	<b>1,880,361,053</b>	<b>1,880,361,053</b>
C1. Remanentes de Ingresos de Libre Disposición aplicados en el periodo	-	1,880,361,053	1,880,361,053
C2. Remanentes de Transferencias Federales Etiquetadas aplicados en el periodo	-	-	-
<b>I. Balance Presupuestario (I = A - B + C)</b>	<b>-</b>	<b>1,881,170,968</b>	<b>1,881,170,968</b>
<b>II. Balance Presupuestario sin Financiamiento Neto (II = I - A3)</b>	<b>-</b>	<b>1,881,170,968</b>	<b>1,881,170,968</b>
<b>III. Balance Presupuestario sin Financiamiento Neto y sin Remanentes del Ejercicio Anterior (III = II - C)</b>	<b>-</b>	<b>809,915</b>	<b>809,915</b>

Concepto	Aprobado	Devengado	Pagado
<b>E. Intereses, Comisiones y Gastos de la Deuda (E = E1 + E2)</b>	<b>-</b>	<b>-</b>	<b>-</b>
E1. Intereses, Comisiones y Gastos de la Deuda con Gasto No Etiquetado	-	-	-
E2. Intereses, Comisiones y Gastos de la Deuda con Gasto Etiquetado	-	-	-
<b>IV. Balance Primario (IV = III + E)</b>	<b>-</b>	<b>809,915</b>	<b>809,915</b>

Concepto	Estimado/Aprobado	Devengado	Recaudado/Pagado
<b>F. Financiamiento (F = F1 + F2)</b>	<b>-</b>	<b>-</b>	<b>-</b>
F1. Financiamiento con Fuente de Pago de Ingresos de Libre Disposición	-	-	-
F2. Financiamiento con Fuente de Pago de Transferencias Federales Etiquetadas	-	-	-
<b>G. Amortización de la Deuda (G = G1 + G2)</b>	<b>-</b>	<b>-</b>	<b>-</b>
G1. Amortización de la Deuda Pública con Gasto No Etiquetado	-	-	-
G2. Amortización de la Deuda Pública con Gasto Etiquetado	-	-	-
<b>A3. Financiamiento Neto (A3 = F - G)</b>	<b>-</b>	<b>-</b>	<b>-</b>

Concepto	Estimado/Aprobado	Devengado	Recaudado/Pagado
A1. Ingresos de Libre Disposición	2,615,137,537	4,661,140,638	4,661,140,638
<b>A3.1 Financiamiento Neto con Fuente de Pago de Ingresos de Libre Disposición (A3.1 = F1 - G1)</b>	<b>-</b>	<b>-</b>	<b>-</b>
F1. Financiamiento con Fuente de Pago de Ingresos de Libre Disposición	-	-	-
G1. Amortización de la Deuda Pública con Gasto No Etiquetado	-	-	-
B1. Gasto No Etiquetado (sin incluir Amortización de la Deuda Pública)	2,615,137,537	4,573,445,615	4,573,445,615
C1. Remanentes de Ingresos de Libre Disposición aplicados en el periodo	-	1,880,361,053	1,880,361,053
<b>V. Balance Presupuestario de Recursos Disponibles (V = A1 + A3.1 - B1 + C1)</b>	<b>-</b>	<b>1,968,056,076</b>	<b>1,968,056,076</b>
<b>VI. Balance Presupuestario de Recursos Disponibles sin Financiamiento Neto (VI = V - A3.1)</b>	<b>-</b>	<b>1,968,056,076</b>	<b>1,968,056,076</b>
A2. Transferencias Federales Etiquetadas	-	-	-
<b>A3.2 Financiamiento Neto con Fuente de Pago de Transferencias Federales Etiquetadas (A3.2 = F2 - G2)</b>	<b>-</b>	<b>-</b>	<b>-</b>
F2. Financiamiento con Fuente de Pago de Transferencias Federales Etiquetadas	-	-	-
G2. Amortización de la Deuda Pública con Gasto Etiquetado	-	-	-
B2. Gasto Etiquetado (sin incluir Amortización de la Deuda Pública)	-	86,885,108	86,885,108
C2. Remanentes de Transferencias Federales Etiquetadas aplicados en el periodo	-	-	-
<b>VII. Balance Presupuestario de Recursos Etiquetados (VII = A2 + A3.2 - B2 + C2)</b>	<b>-</b>	<b>86,885,108</b>	<b>86,885,108</b>
<b>VIII. Balance Presupuestario de Recursos Etiquetados sin Financiamiento Neto (VIII = VII - A3.2)</b>	<b>-</b>	<b>86,885,108</b>	<b>86,885,108</b>

Elaboró:   
C.P. José Paulina Vázquez Rodríguez  
Gerente de Administración y Finanzas

Autorizó:   
Lic. Jorge Alberto Moctezuma Pineda  
Gerente General



ESTADOS PRESUPUESTARIOS  
CAJA DE PREVISIÓN DE LA POLICIA PREVENTIVA DE LA CIUDAD DE MÉXICO  
ESTADO ANALÍTICO DE INGRESOS DETALLADO - LDF  
(CIFRAS A PESOS)

INGRESO

CONCEPTO

ESTIMADO AMPL/REDUC MODIFICADO DEVENGADO RECAUDADO

DIFERENCIA

INGRESOS DE LIBRE DISPOSICIÓN

IMPUESTOS	0	0	0	0	0	0
CUOTAS Y APORTACIONES DE SEGURIDAD SOCIAL	1,683,871,820	(14,338,412)	1,669,533,208	1,629,026,740	1,629,026,740	(44,944,880)
CONTRIBUCIONES DE MEJORAS	0	0	0	0	0	0
DERECHOS	0	0	0	0	0	0
PRODUCTOS	0	0	0	0	0	0
APROVECHAMIENTOS	0	0	0	0	0	0
INGRESOS POR VENTA DE BIENES Y PRESTACIÓN DE SERVICIOS	619,739,802	0	619,739,802	547,906,003	547,906,003	(71,833,799)
PARTICIPACIONES	0	0	0	0	0	0
Fondo General de Participaciones	0	0	0	0	0	0
Fondo de Fomento Municipal	0	0	0	0	0	0
Fondo de Fiscalización y Recaudación	0	0	0	0	0	0
Fondo de Compensación	0	0	0	0	0	0
Fondo de Extracción de Hidrocarburos	0	0	0	0	0	0
Impuesto Especial sobre Producción y Servicios	0	0	0	0	0	0
0.136% de la Recaudación Federal Participable	0	0	0	0	0	0
3.17% Sobre Extracción de Petróleo	0	0	0	0	0	0
Gasolinas y Diesel	0	0	0	0	0	0
Fondo del Impuesto Sobre la Renta	0	0	0	0	0	0
Fondo de Estabilización de los Ingresos de las Entidades Federativas	0	0	0	0	0	0
INCENTIVOS DERIVADOS DE LA COLABORACIÓN FISCAL	0	0	0	0	0	0
Tenencia o Uso de Vehículos	0	0	0	0	0	0
Fondo de Compensación ISAN	0	0	0	0	0	0
Impuesto sobre Automóviles Nuevos	0	0	0	0	0	0
Fondo de Compensación de Respetos Intermedios	0	0	0	0	0	0
Otros Incentivos Económicos	0	0	0	0	0	0
TRANSFERENCIAS Y ASIGNACIONES	0	0	0	0	0	0
CONVENIOS	0	0	0	0	0	0
Otros Convenios y Subsidios	0	0	0	0	0	0
OTROS INGRESOS DE LIBRE DISPOSICIÓN	311,526,115	2,075,796,673	2,387,322,788	2,387,322,788	2,387,322,788	2,075,796,673
Participaciones en Ingresos Locales	0	0	0	0	0	0
Otros Ingresos de Libre Disposición	311,526,115	2,075,796,673	2,387,322,788	2,387,322,788	2,387,322,788	2,075,796,673

TOTAL DE INGRESOS DE LIBRE DISPOSICIÓN	2,615,137,537	2,061,458,261	4,676,865,798	4,574,255,530	4,574,255,530	1,999,117,963
--	---------------	---------------	---------------	---------------	---------------	---------------

INGRESOS EXCEDENTES DE INGRESOS DE LIBRE DISPOSICIÓN

2,075,796,673

TRANSFERENCIAS FEDERALES ETIQUETADAS

Aportaciones	0	0	0	0	0	0
Fondo de Aportaciones para la Nómina Educativa y Gasto Operativo	0	0	0	0	0	0
Fondo de Aportaciones para los Servicios de Salud	0	0	0	0	0	0
Fondo de Aportaciones para la Infraestructura Social	0	0	0	0	0	0
Fondo de Aportaciones para el Fortalecimiento de los Mpios. y de las Demarcaciones Territoriales del D.F.	0	0	0	0	0	0
Fondo de Aportaciones Múltiples	0	0	0	0	0	0
Fondo de Aportaciones para la Educación Tecnológica y de Adultos	0	0	0	0	0	0
Fondo de Aportaciones para la Seguridad Pública de los Estados y del D. F.	0	0	0	0	0	0
Fondo de Aportaciones para el Fortalecimiento de las Entidades Federativas	0	0	0	0	0	0
Convenios	0	0	0	0	0	0
Convenios de Protección Social en Salud	0	0	0	0	0	0
Convenios de Descentralización	0	0	0	0	0	0
Convenios de Reasignación	0	0	0	0	0	0
Otros Convenios y Subsidios	0	0	0	0	0	0
Fondos Distintos de Aportaciones	0	0	0	0	0	0
Fondo para Entidades Federativas y Municipios Productores de Hidrocarburos	0	0	0	0	0	0
Fondo Minero	0	0	0	0	0	0
Transferencias, Asignaciones, Subsidios y Subvenciones, y Pensiones y Jubilaciones	0	0	0	0	0	0
Otras Transferencias Federales Etiquetadas	0	86,885,100	86,885,100	86,885,100	86,885,100	86,885,100

TOTAL DE TRANSFERENCIAS FEDERALES ETIQUETADAS	0	86,885,100	86,885,100	86,885,100	86,885,100	86,885,100
---	---	------------	------------	------------	------------	------------

INGRESOS DERIVADOS DE FINANCIAMIENTO	0	0	0	0	0	0
--------------------------------------	---	---	---	---	---	---

Ingresos Derivados de Financiamiento	0	0	0	0	0	0
--------------------------------------	---	---	---	---	---	---

TOTAL DE INGRESOS	2,615,137,537	2,148,343,361	4,763,480,508	4,661,140,638	4,661,140,638	2,046,603,101
-------------------	---------------	---------------	---------------	---------------	---------------	---------------

Datos Informativos

1 Ingresos Derivados de Financiamiento con Fuente de Pago de Ingresos de Libre Disposición	0	0	0	0	0	0
Ingresos Derivados de Financiamiento con Fuente de Pago de Transferencias Federales Etiquetadas	0	0	0	0	0	0
Ingresos Derivados de Financiamientos	0	0	0	0	0	0

ELABORÓ

C.P. José Pablo Vázquez Rodríguez  
Gerente de Administración y Finanzas

AUTORIZÓ

Lic. Jorge Alberto Mocheluma Pineda  
Gerente General

La información contenida en este reporte es responsabilidad de la Unidad Ejecutora de Datos, de conformidad con las Políticas 01, 02, y 03 de la Ley de Transparencia, y el Artículo 17 de la Ley de Acceso a la Información Pública de la Ciudad de México, la que por sí misma no constituye un acto de la Administración Pública.

FORMATO S

053





**Poder Ejecutivo de la Ciudad de México**  
**Unidad Responsable del Gasto: 09 PD PP CAJA DE PREVISION DE LA POLICIA PREVENTIVA**  
**ESTADO ANALÍTICO DEL EJERCICIO DEL PRESUPUESTO DE EGRESOS DETALLADO - LDF**  
**CLASIFICACIÓN POR OBJETO DEL GASTO (CAPÍTULO Y CONCEPTO)**  
**Del 1 de enero al 31 de diciembre de 2020**  
**(CIFRAS A PESOS)**

CONCEPTO	EGRESO					SUBEJERCICIO (7)
	APROBADO	AMPL/REDUC	MODIFICADO	DEVENGADO	PAGADO	
	(2)	(3)	(4)	(5)	(6)	
<b>GASTO NO ETIQUETADO</b>	<b>1,615,137,537</b>	<b>2,061,458,261</b>	<b>4,676,395,798</b>	<b>4,573,445,615</b>	<b>4,573,445,615</b>	<b>103,150,163</b>
<b>Servicios Personales</b>	<b>72,700,381</b>	<b>404,861</b>	<b>73,105,242</b>	<b>59,736,523</b>	<b>59,736,523</b>	<b>13,368,719</b>
Remuneraciones al Personal de Carácter Permanente	24,354,736	-	24,354,736	23,976,376	23,976,376	378,360
Remuneraciones al Personal de Carácter Transitorio	7,320,996	150,000	7,270,996	6,880,552	6,880,552	390,444
Remuneraciones Adicionales y Especiales	6,821,899	16,000	6,837,899	3,213,838	3,213,838	3,623,863
Seguridad Social	7,473,181	20,000	7,493,181	6,696,831	6,696,831	426,350
Otras Prestaciones Sociales y Económicas	24,804,438	534,861	25,339,299	18,362,927	18,362,927	6,996,372
Provisiones	157,901	-	157,901	0	0	157,901
Pago de Estímulos a Servidores Públicos	1,367,430	336,000	1,603,430	636,001	636,001	995,429
<b>Materiales y Suministros</b>	<b>5,389,312</b>	<b>2,629,508</b>	<b>3,759,812</b>	<b>1,664,491</b>	<b>1,664,491</b>	<b>1,095,321</b>
Materiales de Admón., Emisión de Doc. y Art. Oficiales	1,775,000	726,000	1,049,000	648,384	648,384	400,616
Alimentos y Utensilios	75,000	-	75,000	48,725	48,725	26,275
Materias Primas y Mat. de Prod. y Comercialización	2,000	1,500	500	0	0	500
Materiales y Artículos de Construcción y de Reparación	704,000	472,000	232,000	169,427	169,427	62,573
Productos Químicos, Farmacéuticos y de Laboratorio	710,000	167,000	543,000	521,828	521,828	21,172
Combustibles, Lubricantes y Aditivos	996,400	52,000	544,400	152,034	152,034	392,366
Vestuario, Blancos, Prendas de Protección y Art. Dep.	1,216,913	1,634,000	382,912	94,078	94,078	38,834
Materiales y Suministros Para Seguridad	-	-	0	0	0	-
Herramientas, Refacciones y Accesorios Menores	310,000	177,000	133,000	30,015	30,015	102,985
<b>Servicios Generales</b>	<b>30,703,844</b>	<b>3,815,096</b>	<b>27,788,748</b>	<b>16,722,979</b>	<b>16,722,979</b>	<b>11,065,769</b>
Servicios Básicos	3,102,978	48,000	3,054,978	1,841,715	1,841,715	1,213,263
Servicios de Arrendamiento	-	-	0	0	0	-
Servicios Prof., Científicos, Téc. y Otros Servicios	10,168,800	1,171,170	8,997,630	6,915,598	6,915,598	2,081,832
Servicios Financieros, Bancarios y Comerciales	1,092,990	-	1,092,990	639,579	639,579	453,415
Servicios de Inst., Reparación, Mantto. y Conservación	6,824,000	1,192,065	5,631,935	4,589,556	4,589,556	1,042,379
Servicios de Comunicación Social y Publicidad	-	-	-	-	-	-
Servicios de Traslado y Viáticos	131,000	99,000	32,000	10,851	10,851	21,149
Servicios Oficiales	-	-	0	0	0	-
Otros Servicios Generales	9,394,276	404,861	8,979,415	2,725,684	2,725,684	6,253,731
<b>Transf., Asig., Subsidios y Otras Ayudas</b>	<b>2,364,000,000</b>	<b>2,105,056,833</b>	<b>4,469,056,833</b>	<b>4,399,094,161</b>	<b>4,399,094,161</b>	<b>69,962,672</b>
Transferencias Internas y Asignaciones al Sector Público	-	-	-	-	-	-
Transferencias al Resto del Sector Público	-	-	-	-	-	-
Subsidios y Subvenciones	-	-	-	-	-	-
Ayudas Sociales	-	-	-	-	-	-
Pensiones y Jubilaciones	2,364,000,000	2,105,056,833	4,469,056,833	4,399,094,161	4,399,094,161	69,962,672
Transferencias a Fideicomisos, Mandatos y Otros Análogos	-	-	-	-	-	-
Transferencias a la Seguridad Social	-	-	-	-	-	-
Donativos	-	-	-	-	-	-
Transferencias al Exterior	-	-	-	-	-	-
<b>Bienes Muebles, Inmuebles e Intangibles</b>	<b>-</b>	<b>-</b>	<b>-</b>	<b>-</b>	<b>-</b>	<b>-</b>
Mobiliario y Equipo de Administración	-	-	-	-	-	-
Mobiliario y Equipo Educativo y Recreativo	-	-	-	-	-	-
Equipo e Instrumental Médico y de Laboratorio	-	-	-	-	-	-
Vehículos y Equipo de Transporte	-	-	-	-	-	-
Equipo de Defensa y Seguridad	-	-	-	-	-	-
Maquinaria, Otros Equipos y Herramientas	-	-	-	-	-	-
Activos Biológicos	-	-	-	-	-	-
Bienes Inmuebles	-	-	-	-	-	-
Activos Intangibles	-	-	-	-	-	-
<b>Inversión Pública</b>	<b>-</b>	<b>-</b>	<b>-</b>	<b>-</b>	<b>-</b>	<b>-</b>
Obras Públicas en Bienes de Dominio Público	-	-	-	-	-	-
Obras Públicas en Bienes Propios	-	-	-	-	-	-
Proyectos Productivos y Acciones de Fomento	-	-	-	-	-	-
<b>Inversiones Financieras y Otras Provisiones</b>	<b>142,344,000</b>	<b>38,458,837</b>	<b>103,885,163</b>	<b>96,227,461</b>	<b>96,227,461</b>	<b>7,657,702</b>
Inversiones Para el Fomento de Actividades Productivas	-	-	-	-	-	-
Acciones y Participaciones de Capital	-	-	-	-	-	-
Compra de Títulos y Valores	-	-	-	-	-	-
Concesión de Préstamos	142,344,000	38,458,837	103,885,163	96,227,461	96,227,461	7,657,702
Inversiones en Fideicomisos, Mandatos y Otros Análogos	-	-	-	-	-	-
Fideicomiso de Desastres Naturales (Informativo)	-	-	-	-	-	-
Otras Inversiones Financieras	-	-	-	-	-	-
Provisiones para Contingencias y Otras erogaciones Esp.	-	-	-	-	-	-
<b>Participaciones y Aportaciones</b>	<b>-</b>	<b>-</b>	<b>-</b>	<b>-</b>	<b>-</b>	<b>-</b>
Participaciones	-	-	-	-	-	-
Aportaciones	-	-	-	-	-	-
Convenios	-	-	-	-	-	-





Poder Ejecutivo de la Ciudad de México  
Unidad Responsable del Gasto: 09 PD PP CAJA DE PREVISION DE LA POLICIA PREVENTIVA  
ESTADO ANALÍTICO DEL EJERCICIO DEL PRESUPUESTO DE EGRESOS DETALLADO - LDF  
CLASIFICACIÓN POR OBJETO DEL GASTO (CAPÍTULO Y CONCEPTO)  
Del 1 de enero al 31 de diciembre de 2020  
(CIFRAS A PESOS)

CONCEPTO	EGRESO					SUBEJERCICIO (7)
	APROBADO (2)	AMPL/REDUC (3)	MODIFICADO (4)	DEVENGADO (5)	PAGADO (6)	
<b>Deuda Pública</b>	-	-	-	-	-	-
Amortización de la Deuda Pública	-	-	-	-	-	-
Intereses de la Deuda Pública	-	-	-	-	-	-
Comisiones de la Deuda Pública	-	-	-	-	-	-
Gastos de la Deuda Pública	-	-	-	-	-	-
Costo por Coberturas	-	-	-	-	-	-
Apoyos Financieros	-	-	-	-	-	-
Adeudos de Ejercicios Fiscales Anteriores (ADEFAS)	-	-	-	-	-	-
<b>GASTO ETIQUETADO</b>	-	<b>86,885,108</b>	<b>86,885,108</b>	<b>86,885,108</b>	<b>86,885,108</b>	-
<b>Servicios Personales</b>	-	-	-	-	-	-
Remuneraciones al Personal de Carácter Permanente	-	-	-	-	-	-
Remuneraciones al Personal de Carácter Transitorio	-	-	-	-	-	-
Remuneraciones Adicionales y Especiales	-	-	-	-	-	-
Seguridad Social	-	-	-	-	-	-
Otras Prestaciones Sociales y Económicas	-	-	-	-	-	-
Previsiones	-	-	-	-	-	-
Pago de Estímulos a Servidores Públicos	-	-	-	-	-	-
<b>Materiales y Suministros</b>	-	-	-	-	-	-
Materiales de Admón., Emisión de Doc. y Art. Oficiales	-	-	-	-	-	-
Alimentos y Utensilios	-	-	-	-	-	-
Materias Primas y Mat. de Prod. y Comercialización	-	-	-	-	-	-
Materiales y Artículos de Construcción y de Reparación	-	-	-	-	-	-
Productos Químicos, Farmacéuticos y de Laboratorio	-	-	-	-	-	-
Combustibles, Lubricantes y Aditivos	-	-	-	-	-	-
Vestuario, Blancos, Prendas de Protección y Art. Dep.	-	-	-	-	-	-
Materiales y Suministros Para Seguridad	-	-	-	-	-	-
Herramientas, Refacciones y Accesorios Menores	-	-	-	-	-	-
<b>Servicios Generales</b>	-	-	-	-	-	-
Servicios Básicos	-	-	-	-	-	-
Servicios de Arrendamiento	-	-	-	-	-	-
Servicios Prof., Científicos, Téc. y Otros Servicios	-	-	-	-	-	-
Servicios Financieros, Bancarios y Comerciales	-	-	-	-	-	-
Servicios de Inst., Reparación, Mantto. y Conservación	-	-	-	-	-	-
Servicios de Comunicación Social y Publicidad	-	-	-	-	-	-
Servicios de Traslado y Viáticos	-	-	-	-	-	-
Servicios Oficiales	-	-	-	-	-	-
Otros Servicios Generales	-	-	-	-	-	-
<b>Transf., Asig., Subsidios y Otras Ayudas</b>	-	-	-	-	-	-
Transferencias Internas y Asignaciones al Sector Público	-	-	-	-	-	-
Transferencias al Resto del Sector Público	-	-	-	-	-	-
Subsidios y Subvenciones	-	-	-	-	-	-
Ayudas Sociales	-	-	-	-	-	-
Pensiones y Jubilaciones	-	-	-	-	-	-
Transferencias a Fideicomisos, Mandatos y Otros Análogos	-	-	-	-	-	-
Transferencias a la Seguridad Social	-	-	-	-	-	-
Donativos	-	-	-	-	-	-
Transferencias al Exterior	-	-	-	-	-	-
<b>Bienes Muebles, Inmuebles e Intangibles</b>	-	-	-	-	-	-
Mobiliario y Equipo de Administración	-	-	-	-	-	-
Mobiliario y Equipo Educativo y Recreativo	-	-	-	-	-	-
Equipo e Instrumental Médico y de Laboratorio	-	-	-	-	-	-
Vehículos y Equipo de Transporte	-	-	-	-	-	-
Equipo de Defensa y Seguridad	-	-	-	-	-	-
Maquinaria, Otros Equipos y Herramientas	-	-	-	-	-	-
Activos Biológicos	-	-	-	-	-	-
Bienes Inmuebles	-	-	-	-	-	-
Activos Intangibles	-	-	-	-	-	-
<b>Inversión Pública</b>	-	-	-	-	-	-
Otra Pública en Bienes de Dominio Público	-	-	-	-	-	-
Otra Pública en Bienes Propios	-	-	-	-	-	-
Proyectos Productivos y Acciones de Fomento	-	-	-	-	-	-



Poder Ejecutivo de la Ciudad de México  
Unidad Responsable del Gasto: 09 PD PP CAJA DE PREVISION DE LA POLICIA PREVENTIVA  
ESTADO ANALÍTICO DEL EJERCICIO DEL PRESUPUESTO DE EGRESOS DETALLADO - LDF  
CLASIFICACIÓN POR OBJETO DEL GASTO (CAPÍTULO Y CONCEPTO)  
Del 1 de enero al 31 de diciembre de 2020  
(CIFRAS A PESOS)

CONCEPTO	EGRESO					SUB EJERCICIO (7)
	APROBADO (2)	AMPL/REDUC (3)	MODIFICADO (4)	DEVENGADO (5)	PAGADO (6)	
<b>Inversiones Financieras y Otras Provisiones</b>	-	86,885,108	86,885,108	86,885,108	86,885,108	-
Inversiones Para el Fomento de Actividades Productivas	-	-	-	-	-	-
Acciones y Participaciones de Capital	-	-	-	-	-	-
Compra de Títulos y Valores	-	-	-	-	-	-
Concesión de Préstamos	-	-	-	-	-	-
Inversiones en Fideicomisos, Mandatos y Otros Análogos	-	-	-	-	-	-
Fideicomiso de Desastres Naturales (Informativo)	-	-	-	-	-	-
Otras Inversiones Financieras	-	86,885,108	86,885,108	86,885,108	86,885,108	-
Provisiones para Contingencias y Otras Erogaciones Esp.	-	-	-	-	-	-
<b>Participaciones y Apertaciones</b>	-	-	-	-	-	-
Participaciones	-	-	-	-	-	-
Apertaciones	-	-	-	-	-	-
Convenios	-	-	-	-	-	-
<b>Deuda Pública</b>	-	-	-	-	-	-
Amortización de la Deuda Pública	-	-	-	-	-	-
Intereses de la Deuda Pública	-	-	-	-	-	-
Comisiones de la Deuda Pública	-	-	-	-	-	-
Gastos de la Deuda Pública	-	-	-	-	-	-
Costo por Coberturas	-	-	-	-	-	-
Apoyos Financieros	-	-	-	-	-	-
Adeudos de Ejercicios Fiscales Anteriores (ADEFAS)	-	-	-	-	-	-
<b>TOTAL DE EGRESOS (8)</b>	<b>2,815,137,537</b>	<b>2,348,343,369</b>	<b>4,783,480,906</b>	<b>4,660,330,723</b>	<b>4,660,330,723</b>	<b>103,150,183</b>

La información consignada en este reporte es responsabilidad de la Unidad Ejecutora de Gasto de conformidad a los Artículos 81, 82 y 83 de la Ley de Hacienda, Transparencia y Buen Gobierno, Promoción y Acceso del Decano de la Ciudad de México, lo que permite dar fe por la integridad de la Cuenta Pública.

Formato

ELABORÓ

C.P. José Padilla Vázquez Rodríguez  
Gerente de Administración y Finanzas

AUTORIZÓ

Dr. Jorge Alberto Montesuma Pineda  
Gerente General



Poder Ejecutivo de la Ciudad de México  
 Unidad Responsable del Gasto: 09 PD PP CAJA DE PREVISION DE LA POLICIA PREVENTIVA  
 ESTADO ANALÍTICO DEL EJERCICIO DEL PRESUPUESTO DE EGRESOS DETALLADO - LDF  
 CLASIFICACIÓN ADMINISTRATIVA  
 Del 1 de enero al 31 de diciembre de 2020  
 (CIFRAS A PESOS)

CONCEPTO	EGRESO					SUB EJERCICIO (7)
	APROBADO (2)	AMPL/REDUC (3)	MODIFICADO (4)	DEVENGADO (5)	PAGADO (6)	
GASTO NO ETIQUETADO	2,615,137,537	2,081,458,261	4,676,595,798	4,573,445,615	4,573,445,615	9,250,041,413
ENT. PARAEST. Y FIDEICOM. NO EMP. Y NO FINANC.	-	-	-	-	-	-
INSTITUCIONES PÚBLICAS DE LA SEG. SOCIAL	2,615,137,537.00	2,081,458,261	4,676,595,797.80	4,573,445,615.27	4,573,445,615.27	103,150,183
ENT. PARAEST. EMP. NO FINANC. CON PART. EST. MAY.	-	-	-	-	-	-
GASTO ETIQUETADO	-	86,885,108	86,885,108	86,885,108	86,885,108	-
ENT. PARAEST. Y FIDEICOM. NO EMP. Y NO FINANC.	-	-	-	-	-	-
INSTITUCIONES PÚBLICAS DE LA SEG. SOCIAL	-	86,885,108	86,885,108	86,885,108	86,885,108	-
ENT. PARAEST. EMP. NO FINANC. CON PART. EST. MAY.	-	-	-	-	-	-
<b>TOTAL DE EGRESOS (8)</b>	<b>2,615,137,537</b>	<b>2,168,343,369</b>	<b>4,763,480,906</b>	<b>4,660,330,723</b>	<b>4,660,330,723</b>	<b>103,150,183</b>

Formato B

ELABORÓ

C.P. José Paulino Vázquez Rodríguez  
 Gerente de Administración y Finanzas

AUTORIZÓ

Lic. Jorge Alberto Moctezuma Pineda  
 Gerente General

057





Poder Ejecutivo de la Ciudad de México  
Unidad Responsable del Gasto: 09 PD PPCAJA DE PREVISION DE LA POLICIA PREVENTIVA  
ESTADO ANALÍTICO DEL EJERCICIO DEL PRESUPUESTO DE EGRESOS DETALLADO - LDF  
CLASIFICACIÓN FUNCIONAL (FINALIDAD Y FUNCIÓN)  
Del 1 de enero al 31 de diciembre de 2020  
(CIFRAS A PESOS)

CONCEPTO	EGRESO					SUB EJERCICIO (7)
	APROBADO (2)	AMPL/REDUC (3)	MODIFICADO (4)	DEVENGADO (5)	PAGADO (6)	
<b>GASTO NO ETIQUETADO</b>	<b>2,615,137,537</b>	<b>2,063,458,261</b>	<b>4,676,595,796</b>	<b>4,573,445,635</b>	<b>4,573,445,635</b>	<b>103,150,183</b>
<b>GOBIERNO</b>	<b>86,635,282</b>	<b>1,619,958</b>	<b>84,815,424</b>	<b>66,956,623</b>	<b>66,956,613</b>	<b>17,458,811</b>
Legislación	-	-	-	-	-	-
Justicia	7,396,725	1,600,958	0,795,767	5,374,482	5,374,482	431,275
Coordinación de la Política de Gobierno	-	-	-	-	-	-
Relaciones Exteriores	-	-	-	-	-	-
Asuntos Financieros y Hacendarios	78,869,657	-	78,869,657	61,452,121	61,452,121	17,417,536
Seguridad Nacional	-	-	-	-	-	-
Asuntos de Orden Público y de Seguridad Interior	169,200	19,000	150,000	130,000	130,000	20,000
Otros Servicios Generales	-	-	-	-	-	-
<b>DESARROLLO SOCIAL</b>	<b>2,528,702,155</b>	<b>2,063,078,219</b>	<b>4,591,780,374</b>	<b>4,506,489,002</b>	<b>4,506,489,002</b>	<b>85,281,372</b>
Protección Ambiental	-	-	-	-	-	-
Vivienda y Servicios a la Comunidad	-	-	-	-	-	-
Salud	-	-	-	-	-	-
Recreación, Cultura y Otras Manifestaciones Sociales	-	-	-	-	-	-
Educación	-	-	-	-	-	-
Protección Social	2,527,102,155	2,063,004,902	4,590,907,057	4,505,618,006	4,505,618,006	85,289,051
Otros Asuntos Sociales	1,600,000	726,683	873,317	870,996	870,996	2,321
<b>DESARROLLO ECONÓMICO</b>	-	-	-	-	-	-
Asuntos Económicos, Comerciales y Laborales en General	-	-	-	-	-	-
Agropecuaria, Silvicultura, Pesca y Caza	-	-	-	-	-	-
Combustibles y Energía	-	-	-	-	-	-
Minería, Manufacturas y Construcción	-	-	-	-	-	-
Transporte	-	-	-	-	-	-
Comunicaciones	-	-	-	-	-	-
Turismo	-	-	-	-	-	-
Ciencia, Tecnología e Innovación	-	-	-	-	-	-
Otras Industrias y Otros Asuntos Económicos	-	-	-	-	-	-
<b>OTRAS NO CLASIFICADAS EN FUNCIONES ANTERIORES</b>	-	-	-	-	-	-
Transacciones de la Deuda Pública / Costo Financiero de la Deuda	-	-	-	-	-	-
Transf., Particip. y Aportaciones Entre Diferentes Niveles y Órdenes de Gobierno	-	-	-	-	-	-
Saneamiento del Sistema Financiero	-	-	-	-	-	-
Adeudos de Ejercicios Fiscales Anteriores	-	-	-	-	-	-
<b>GASTO ETIQUETADO</b>	-	<b>86,885,108</b>	<b>86,885,108</b>	<b>86,885,108</b>	<b>86,885,108</b>	-
<b>GOBIERNO</b>	-	-	-	-	-	-
Legislación	-	-	-	-	-	-
Justicia	-	-	-	-	-	-
Coordinación de la Política de Gobierno	-	-	-	-	-	-
Relaciones Exteriores	-	-	-	-	-	-
Asuntos Financieros y Hacendarios	-	-	-	-	-	-
Seguridad Nacional	-	-	-	-	-	-
Asuntos de Orden Público y de Seguridad Interior	-	-	-	-	-	-
Otros Servicios Generales	-	-	-	-	-	-
<b>DESARROLLO SOCIAL</b>	-	<b>86,885,108</b>	<b>86,885,108</b>	<b>86,885,108</b>	<b>86,885,108</b>	-
Protección Ambiental	-	-	-	-	-	-
Vivienda y Servicios a la Comunidad	-	-	-	-	-	-
Salud	-	-	-	-	-	-
Recreación, Cultura y Otras Manifestaciones Sociales	-	-	-	-	-	-
Educación	-	-	-	-	-	-
Protección Social	-	86,885,108	86,885,108	86,885,108	86,885,108	-
Otros Asuntos Sociales	-	-	-	-	-	-
<b>DESARROLLO ECONÓMICO</b>	-	-	-	-	-	-
Asuntos Económicos, Comerciales y Laborales en General	-	-	-	-	-	-
Agropecuaria, Silvicultura, Pesca y Caza	-	-	-	-	-	-
Combustibles y Energía	-	-	-	-	-	-
Minería, Manufacturas y Construcción	-	-	-	-	-	-
Transporte	-	-	-	-	-	-
Comunicaciones	-	-	-	-	-	-
Turismo	-	-	-	-	-	-
Ciencia, Tecnología e Innovación	-	-	-	-	-	-
Otras Industrias y Otros Asuntos Económicos	-	-	-	-	-	-
<b>OTRAS NO CLASIFICADAS EN FUNCIONES ANTERIORES</b>	-	-	-	-	-	-
Transacciones de la Deuda Pública / Costo Financiero de la Deuda	-	-	-	-	-	-
Transf., Particip. y Aportaciones Entre Diferentes Niveles y Órdenes de Gobierno	-	-	-	-	-	-
Saneamiento del Sistema Financiero	-	-	-	-	-	-
Adeudos de Ejercicios Fiscales Anteriores	-	-	-	-	-	-
<b>TOTAL DE EGRESOS (8)</b>	<b>2,615,137,537</b>	<b>2,149,343,369</b>	<b>4,762,480,906</b>	<b>4,660,330,723</b>	<b>4,660,330,723</b>	<b>103,150,183</b>

La información contenida en este reporte es responsabilidad de la Unidad Ejecutora de Gasto. De conformidad con Artículos 11, 144 y 150 de la Ley de Hacienda, Transparencia y Ejercicio del Presupuesto de la Ciudad de México, se garantiza de esta forma la integridad de la Cuenta Pública 2020.

Formato C

ELABORÓ

C.P. José Paulino Vázquez Rodríguez  
Gerente de Administración y Finanzas

AUTORIZÓ

Lic. Jorge Alberto MacTezuma Pineda  
Gerente General

058

Poder Ejecutivo de la Ciudad de México  
 Unidad Responsable del Gasto: 09 PD PP CAJA DE PREVISION DE LA POLICIA PREVENTIVA  
 Estado Analítico del Ejercicio del Presupuesto de Egresos Detallado - LDF  
 6d Clasificación de Servicios Personales por Categoría  
 Del 1 de enero al 31 de diciembre de 2020  
 (Pesos)

Concepto	Egresos					
	Aprobado (2)	Ampliaciones/ Reducciones (3)	Modificado (4)	Devengado (5)	Pagado (6)	Subejercicio (7)
<b>I. GASTO NO ETIQUETADO</b>	78,869,657.00	-	78,869,657	61,452,121	61,452,121	17,417,536
<b>A. Personal Administrativo y de Servicio Público</b>	78,531,660	404,861.12	78,126,799	61,046,567	61,046,567	17,080,232
<b>B. Magisterio</b>	-	-	-	-	-	-
<b>C. Servicios de Salud</b>	-	-	-	-	-	-
c1) Personal Administrativo	-	-	-	-	-	-
c2) Personal Médico, Paramédico y Afín	-	-	-	-	-	-
<b>D. Seguridad Pública</b>	-	-	-	-	-	-
<b>E. Gastos Asociados a la implementación de Nuevas Leyes Federales o Reformas de las Mismas</b>	-	-	-	-	-	-
e1) Nombre del Programa o Ley 1	-	-	-	-	-	-
e2) Nombre del Programa o Ley 2	-	-	-	-	-	-
<b>F Sentencias Laborales Definitivas</b>	337,997.00	404,861	742,858	405,554	405,554	337,304
<b>II. GASTO ETIQUETADO</b>	-	-	-	-	-	-
<b>A. Personal Administrativo y de Servicio Público</b>	-	-	-	-	-	-
<b>B. Magisterio</b>	-	-	-	-	-	-
<b>C. Servicios de Salud</b>	-	-	-	-	-	-
c1) Personal Administrativo	-	-	-	-	-	-
c2) Personal Médico, Paramédico y Afín	-	-	-	-	-	-
<b>D. Seguridad Pública</b>	-	-	-	-	-	-
<b>E. Gastos Asociados a la implementación de Nuevas Leyes Federales o Reformas de las Mismas</b>	-	-	-	-	-	-
e1) Nombre del Programa o Ley 1	-	-	-	-	-	-
e2) Nombre del Programa o Ley 2	-	-	-	-	-	-
<b>F Sentencias Laborales Definitivas</b>	-	-	-	-	-	-
<b>Total del Gasto en Servicios Personales</b>	78,869,657	-	78,869,657	61,452,121	61,452,121	17,417,536

FORMA 04

Elaboró:   
 C.P. José Paulino Vázquez Rodríguez  
 Gerente de Administración y Finanzas

Autorizó:   
 Lic. Jorge Alberto Moccuzuma Pineda  
 Gerente General



NOMBRE DEL ENTE PÚBLICO: 09 PD PP CAJA DE PREVISOR DE LA POLICIA PREVENTIVA  
Guía de Cumplimiento de la Ley de Disciplina Financiera de las Entidades Federativas y Municipios  
Del 3 de enero al 31 de diciembre de 2020 (b)

Implementación Resultado

SI NO

Mecanismo de Verificación (d) Fecha estimada de cumplimiento (e)

Monto o valor (f) Unidad (pesos/porcentaje) (g)

Fundamento (h) Comentarios (i)

Indicadores de Observancia (c)

INDICADORES PRESUPUESTARIOS

A. INDICADORES CUANTITATIVOS

		Balance Presupuestario Sostenible (j)			Financiamiento Neto dentro del Techo de Financiamiento Neto (k)			Recursos destinados a la atención de desastres naturales			Techo para servicios personales (l)		
1	2	3	4	5	6	7	8	9	10	11	12	13	14
a.	b.	c.	d.	e.	f.	g.	h.	i.	j.	k.	l.	m.	n.
Propuesta	15/12/2019	Iniciativa de Ley de Ingresos y Proyecto de Presupuesto de Egresos	0	pesos	Art. 6 y 19 de la LDF								
Aprobada	23/12/2019	Ley de Ingresos y Presupuesto de Egresos	0	pesos	Art. 6 y 19 de la LDF								
Ejercida	30/04/2021	Cuenta Pública / Formato 4 LDF	1,481,170,968	pesos	Art. 6 y 19 de la LDF								
<b>Balances Presupuestarios de Recursos Disponibles Sostenibles (b)</b>													
Propuesta	15/12/2019	Iniciativa de Ley de Ingresos y Proyecto de Presupuesto de Egresos	0	pesos	Art. 6 y 19 de la LDF								
Aprobada	23/12/2019	Ley de Ingresos y Presupuesto de Egresos	0	pesos	Art. 6 y 19 de la LDF								
Ejercida	30/04/2021	Cuenta Pública / Formato 4 LDF	1,968,056,076	pesos	Art. 6 y 19 de la LDF								
<b>Financiamiento Neto dentro del Techo de Financiamiento Neto (k)</b>													
Propuesta	N/A	Iniciativa de Ley de Ingresos	N/A	pesos	Art. 6, 19 y 46 de la LDF								
Aprobada	N/A	Ley de Ingresos	N/A	pesos	Art. 6, 19 y 46 de la LDF								
Ejercida	N/A	Cuenta Pública / Formato 4 LDF	N/A	pesos	Art. 6, 19 y 46 de la LDF								
<b>Recursos destinados a la atención de desastres naturales</b>													
Asignación al fideicomiso para desastres naturales (m)		Reporte Trim. Formato 6 a)	NA	pesos	Art. 9 de la LDF								
a.1 Aprobado		Cuenta Pública / Formato 6 a)	NA	pesos	Art. 9 de la LDF								
a.2 Pagado		Autorizaciones de recursos aprobados por el FONDEN	NA	pesos	Art. 9 de la LDF								
b.		Cuenta Pública / Auxiliar de Cuentas	NA	pesos	Art. 9 de la LDF								
c.		Autorizaciones de recursos aprobados por el FONDEN	NA	pesos	Art. 9 de la LDF								
d.		Costo promedio de los últimos 5 ejercicios de la reconstrucción de infraestructura dañada por desastres naturales (n)	NA	pesos	Art. 9 de la LDF								
<b>Techo para servicios personales (l)</b>													
Asignación en el Presupuesto de Egresos	31/12/2020	Reporte Trim. Formato 6 d)	78,869,657	pesos	Art. 10 y 21 de la LDF								
Ejercida	30/04/2021	Reporte Trim. Formato 6 d)	61,482,121	pesos	Art. 13 Fracc. V y 21 de la LDF								



NOMBRE DEL ENTE PÚBLICO: 09 PD PF CAJA DE PREVISION DE LA POLICIA PREVENTIVA  
Guía de Cumplimiento de la Ley de Disciplina Financiera de las Entidades Federativas y Municipios  
Del 1 de enero al 31 de diciembre de 2020 (b)

Resultado

Implementación

SI

NO

Indicadores de Observancia (c)

Mecanismo de Verificación (d)

Fecha estimada de cumplimiento (e)

Monto o valor (f)

Unidad (pesos/porcentaje) (g)

Fundamento (h)

Comentarios (i)

6		Previsiones de gasto para compromisos de pago derivados de APPs (r)	
a.	Abogación en el Presupuesto de Egresos	Presupuesto de Egresos	N/A
<b>Techo de ADEFAS para el ejercicio fiscal (e)</b>			
a.	Propuesto	Proyecto de Presupuesto de Egresos	NA
b.	Aprobado	Reporte Trim. Formato 6 a)	NA
c.	Ejecido	Cuenta Pública / Formato 6 a)	NA

**B. INDICADORES CUALITATIVOS**

1		Iniciativa de Ley de Ingresos y Proyecto de Presupuesto de Egresos	
a.	Objetivos anuales, estrategias y metas para el ejercicio fiscal (f)	Iniciativa de Ley de Ingresos y Proyecto de Presupuesto de Egresos	NA
b.	Proyecciones de ejercicios posteriores (g)	Iniciativa de Ley de Ingresos y Proyecto de Presupuesto de Egresos / Formatos 7 a) y b)	NA
c.	Descripción de riesgos relevantes y propuestas de acción para enfrentarlos (h)	Iniciativa de Ley de Ingresos y Proyecto de Presupuesto de Egresos	NA
d.	Resultados de ejercicios fiscales anteriores y el ejercicio fiscal en cuestión (i)	Iniciativa de Ley de Ingresos y Proyecto de Presupuesto de Egresos / Formatos 7 c) y d)	NA
e.	Estudio actualizado de las pensiones de sus trabajadores (j)	Proyecto de Presupuesto de Egresos / Formato 8	NA
2		Balance Presupuestario de Recursos Disponibles, en caso de ser negativo	
a.	Razones excepcionales que justifiquen el Balance Presupuestario de Recursos Disponibles negativo (k)	Iniciativa de Ley de Ingresos o Proyecto de Presupuesto de Egresos	NA
b.	Fuente de recursos para cubrir el Balance Presupuestario de Recursos Disponibles negativo (l)	Iniciativa de Ley de Ingresos o Proyecto de Presupuesto de Egresos	NA
c.	Número de ejercicios fiscales y acciones necesarias para cubrir el Balance Presupuestario de Recursos Disponibles negativo (m)	Iniciativa de Ley de Ingresos o Proyecto de Presupuesto de Egresos	NA
d.	Informes Trimestrales sobre el avance de las acciones para recuperar el Balance Presupuestario de Recursos Disponibles (n)	Reporte Trim. y Cuentas Públicas	NA
3		Servicios Personales	
a.	Remuneraciones de los servidores públicos (o)	Proyecto de Presupuesto	NA
b.	Prestaciones sociales y económicas para cubrir incrementos salariales, creación de plazas y otras (p)	Proyecto de Presupuesto	NA

NOMBRE DEL ENTE PÚBLICO: 09 PD PF CAJA DE PREVISIÓN DE LA POLICIA PREVENTIVA  
Guía de Cumplimiento de la Ley de Disciplina Financiera de las Entidades Federativas y Municipios  
Del 1 de enero al 31 de diciembre de 2020 (b)

Implementación Resultado

SI NO

Mecanismo de Verificación (d) Fecha estimada de cumplimiento (e) Monto o valor (f) Unidad (pesos/porcentaje) (g) Fundamento (h) Comentario (i)

INDICADORES DEL EJERCICIO PRESUPUESTARIO

A. INDICADORES CUANTITATIVOS

		Ingresos Excedentes derivados de Ingresos de Libre Disposición				
1			30/04/2021			
a.	Monto de Ingresos Excedentes derivados de ILD (ee)	Cuenta Pública / Formato 3	NA	2,075,796,673	pesos	Art. 14 y 21 de la LDF
b.	Monto de Ingresos Excedentes derivados de ILD destinados en fin del A.14, fracción I, de la LDF (ff)	Cuenta Pública	NA	NA	pesos	Art. 14 y 21 de la LDF
c.	Monto de Ingresos Excedentes derivados de ILD destinados en fin del A.14, fracción II, de la LDF (gg)	Cuenta Pública	NA	NA	pesos	Art. 14 y 21 de la LDF
d.	Monto de Ingresos Excedentes derivados de ILD destinados en fin del A.14, fracción II, de la LDF (hh)	Cuenta Pública	NA	NA	pesos	Art. 14 y 21 de la LDF
e.	Monto de Ingresos Excedentes derivados de ILD destinados en fin del artículo novena Transitorio de la LDF (ii)				pesos	Art. Novena Transitorio de la LDF

B. INDICADORES CUALITATIVOS

1	Análisis Costo-Beneficio para programas o proyectos de inversión mayores a 10 millones de UDIS (jj)	Página de internet de la Secretaría de Finanzas o Tesorería Municipal	NA	N/A		Art. 13 fracc. III y 21 de la LDF
2	Análisis de conveniencia y análisis de transferencia de riesgos de los proyectos APPs (kk)	Página de internet de la Secretaría de Finanzas o Tesorería Municipal	NA	N/A		Art. 13 fracc. III y 21 de la LDF
3	Identificación de población objetivo, destino y temporalidad de subsidios (ll)	Página de internet de la Secretaría de Finanzas o Tesorería Municipal	NA	N/A		Art. 13 fracc. VII y 21 de la LDF

INDICADORES DE DEUDA PÚBLICA

A. INDICADORES CUANTITATIVOS

		Obligaciones a Corto Plazo	
1			
a.	Cuenta de Obligaciones a Corto Plazo (mm)	NA	N/A
b.	Obligaciones a Corto Plazo (nn)	NA	N/A

Elaboró:   
C. P. José Paulino Vázquez Rodríguez  
Gerente de Administración y Finanzas

Autorizó:   
Lic. Jorge Alberto Motezuma Pineda  
Gerente General